

UNIVERSITE
DE
LAUSANNE



L'UNIL EN CHIFFRES


Les 7 facultés

Etudiants, grades et
encadrement

Dépenses de
fonctionnement

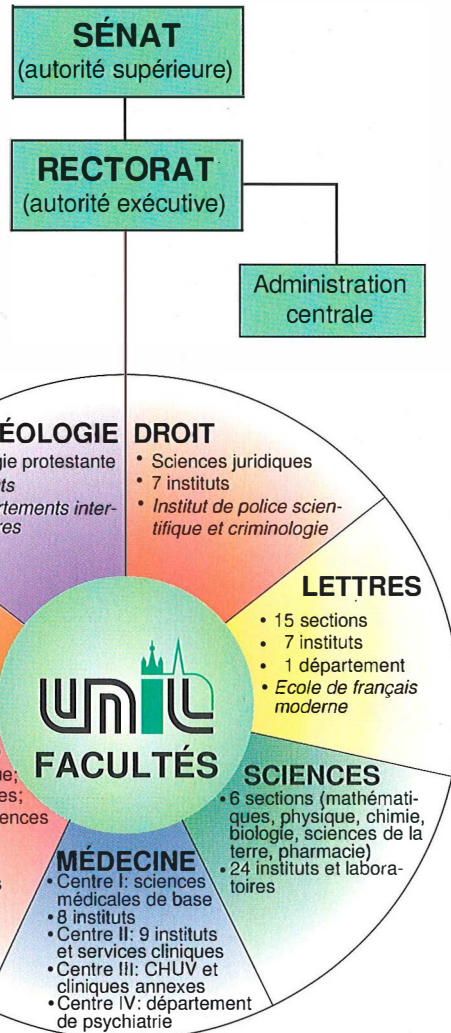
L'UNIL et les Hautes
Ecoles suisses

Renseignements
pratiques

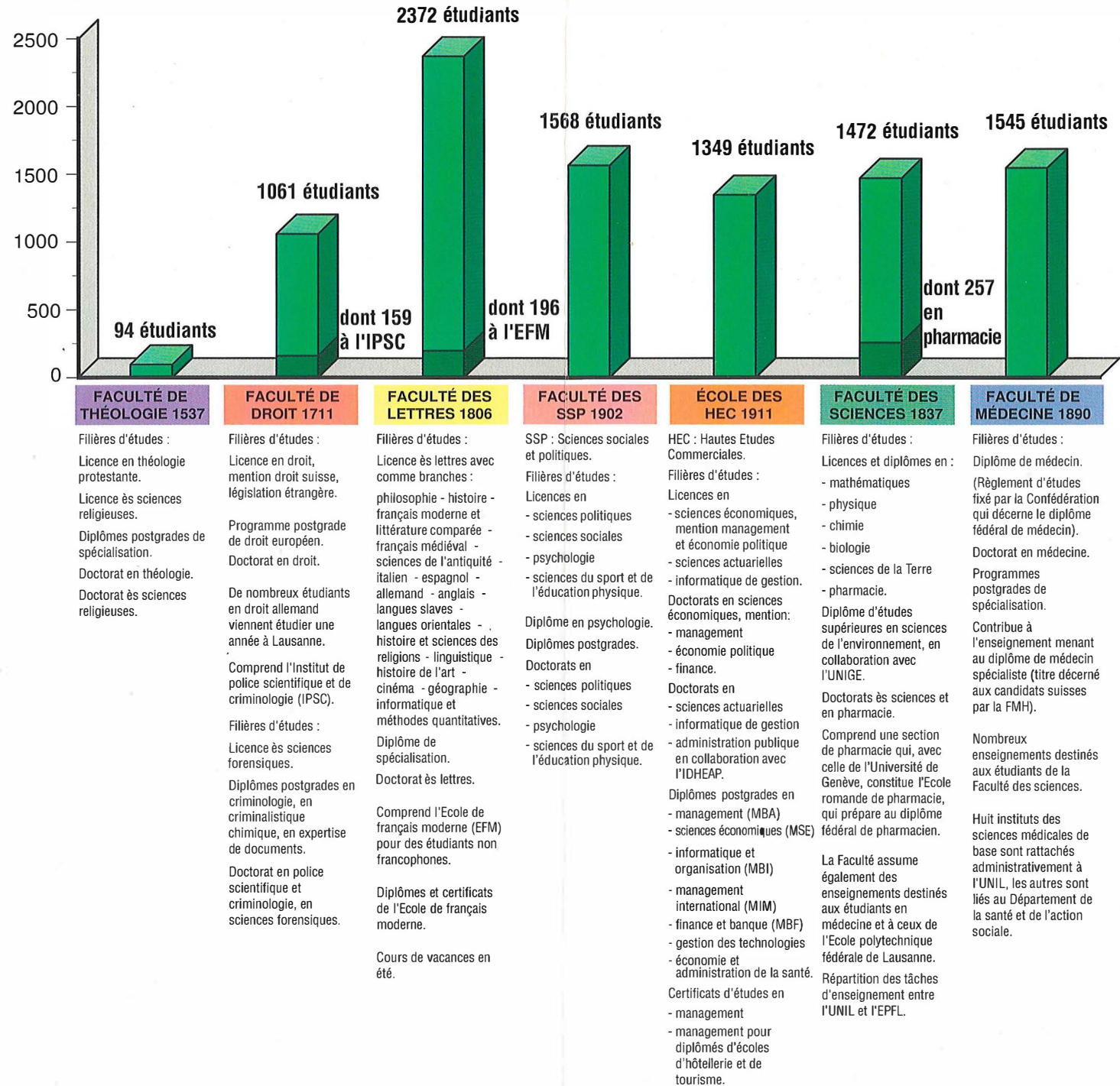


1998

Structure



Au semestre d'hiver 1997-1998, l'Université de Lausanne (UNIL) comptait 9'461 étudiants, 641 enseignants et 821 assistants répartis en 7 facultés. A ceux-ci viennent s'ajouter 445 collaborateurs administratifs et techniques.



Etudiants, grades et encadrement

Faculté/Ecole 1997	Etudiants															Grades		Encadrement (en équivalents plein temps)							
	Effectif total ¹					1er et 2ème cycles					Postgrades et doctorants					Licences, diplômes et certificats		Doctorats	Corps profes- soral ³	Corps inter- médiaire ⁴	Assis- tants	Total	Personnel adminis- tratif et technique	Total général	
	Nombre	%	dont		Etrangers	Nombre	%	dont		Etrangers	Nombre	%	dont		Etrangers	Nombre	%								
			Hommes	Femmes				Hommes	Femmes				Hommes	Femmes											
Théologie	94	1.0	58	36	19	73	1.0	43	30	11	21	1.2	15	6	8	15	1.2	2	9.3	1.0	11.7	22.0	2.1	24.1	2.0
Droit + IPSC (dont IPSC)	1061 (159)	11.2 (1.7)	516 (91)	545 (68)	241 (15)	872 (113)	11.4 (1.5)	408 (65)	464 (48)	200 (7)	189 (46)	10.6 (2.6)	108 (26)	81 (20)	41 (8)	150 (11)	12.4 (0.9)	9 (4)	25.6 (4.8)	6.2 (1.0)	43.0 (10.4)	74.8 (16.2)	9.8 (3.0)	84.6 (19.2)	7.0 (1.6)
Lettres + EFM (dont EFM)	2372 (196)	25.1 (2.1)	907 (42)	1465 (154)	515 (172)	2178 (196)	28.4 (2.6)	809 (42)	1369 (154)	452 (172)	194 (-)	10.9 (-)	98 (-)	96 (-)	63 (-)	220 (54)	18.2 (4.5)	7 (-)	53.0 (0.1)	39.4 (15.6)	56.8 (1.9)	149.2 (17.6)	15.5 (1.0)	164.7 (18.6)	13.7 (1.5)
SSP	1568	16.6	565	1003	231	1386	18.1	513	873	196	182	10.2	52	130	35	247	20.5	12	26.1	12.7	45.8	84.6	13.9	98.5	8.2
HEC	1349	14.3	955	394	398	1015	13.2	708	307	257	334	18.7	247	87	141	214	17.7	10	39.0	1.6	49.5	90.1	10.0	100.1	8.3
Sciences + Pharmacie (dont Pharmacie)	1472 (257)	15.6 (2.7)	800 (65)	672 (192)	335 (30)	997 (225)	13.0 (2.9)	531 (53)	466 (172)	153 (27)	475 (32)	26.6 (1.8)	269 (12)	206 (20)	182 (3)	255 (45)	21.1 (3.7)	71 (9)	65.6 (5.9)	30.0 (4.7)	177.9 (17.9)	273.5 (28.5)	105.2 (10.1)	378.7 (38.6)	31.4 (3.2)
Médecine Centre I ⁵	1545	16.3	789	756	164	1152	15.0	565	587	87	393	22.0	224	169	77	105	8.7	80	34.6	29.1	67.6	131.3	76.8	208.1	17.3
Secteur commun ²																			1.8	2.0	23.7	27.5	118.2	145.7	12.1
Total sans cliniques	9461	100%	4590	4871	1903	7673	100%	3577	4096	1356	1788	100%	1013	775	547	1206	100%	191	255.0	122.0	476.0	853.0	351.5	1204.5	100%
Médecine Clinique ⁶																			90.4	81.5					

- 1 Nombre total d'étudiants immatriculés au semestre d'hiver
 - 2 Rectorat, administration centrale, centres spécialisés
 - 3 Professeurs ordinaires, associés, extraordinaires, invités, assistants et remplaçants, chargés de cours et privat-docents
 - 4 Maîtres d'enseignement et de recherche, Maîtres d'enseignement, Maîtres assistants
 - 5 Dans cette subdivision, le tableau fait apparaître tous les étudiants, tous les grades, mais seulement le personnel des unités rattachées à l'UNIL
 - 6 Corps professoral et corps intermédiaire supérieur des instituts et cliniques universitaires rattachés au Département de la santé et de l'action sociale ou établissements privés.
- NB: Ce tableau ne comprend pas les postes non professoraux rétribués par le Département de la santé et de l'action sociale.

ABREVIATIONS

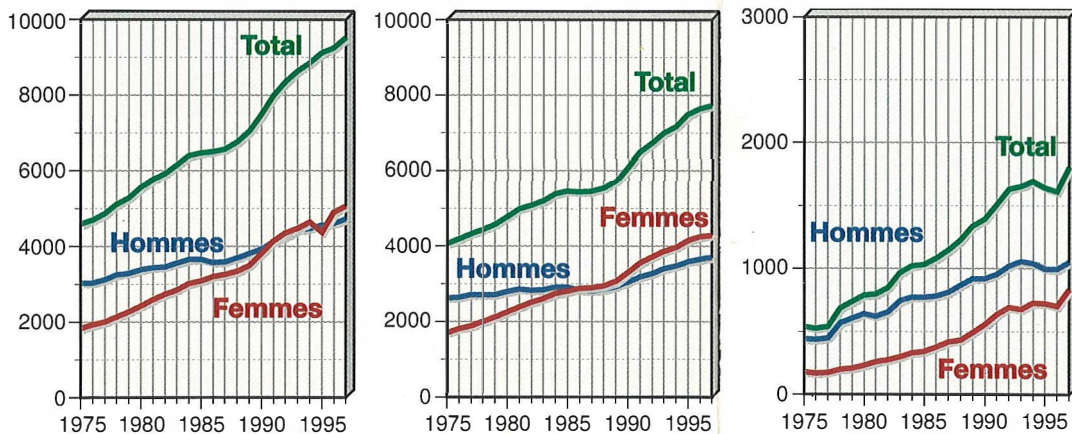
- EFM Ecole de français moderne
 HEC Ecole des hautes études commerciales
 IPSC Institut de police scientifique et de criminologie
 SSP Faculté des sciences sociales et politiques

Effectif des étudiants selon le sexe

Effectif global

1er et 2ème cycles

3ème cycle et doctorants

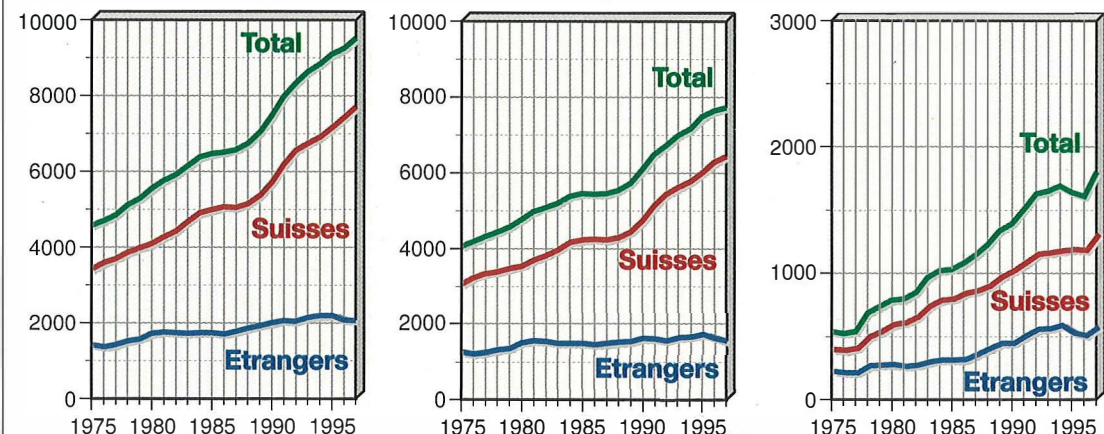


Effectif des étudiants selon la nationalité

Effectif global

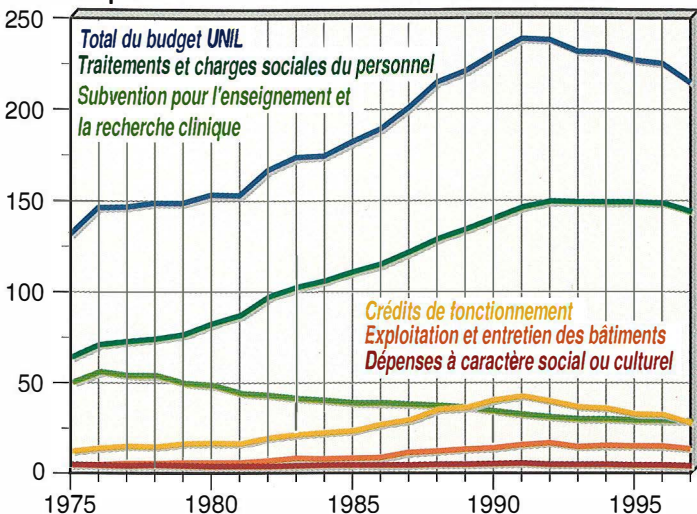
1er et 2ème cycles

3ème cycle et doctorants



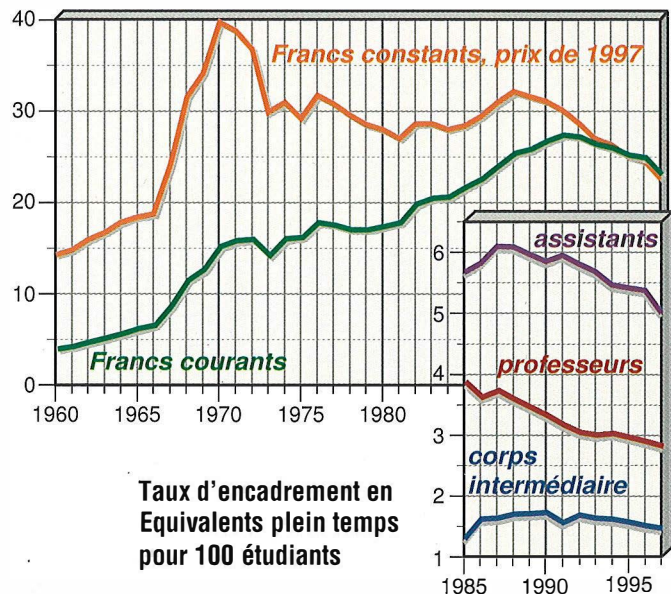
Dépenses de fonctionnement inscrites aux comptes de l'Etat de Vaud

Dépenses en millions de francs constants de 1997



Ces montants ne comprennent que le budget de fonctionnement accordé par le Etat de Vaud. A ceux-ci viennent s'ajouter des subsides de recherche, notamment ceux du Fonds national de la recherche scientifique.

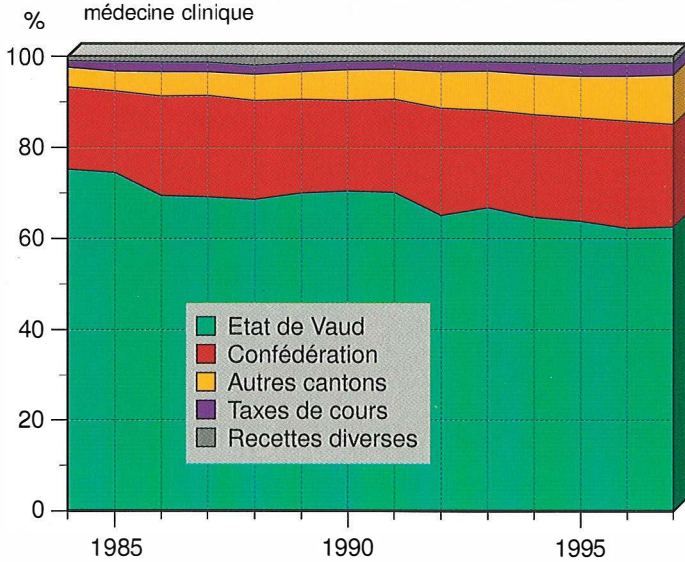
Dépenses d'exploitation par étudiant en milliers de francs



Taux d'encadrement en Equivalents plein temps pour 100 étudiants

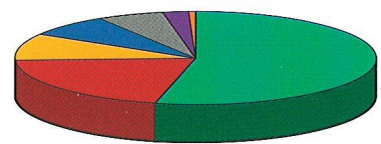
Couverture des dépenses de fonctionnement de l'UNIL

Montants inscrits aux comptes de l'Etat de Vaud, sans la médecine clinique



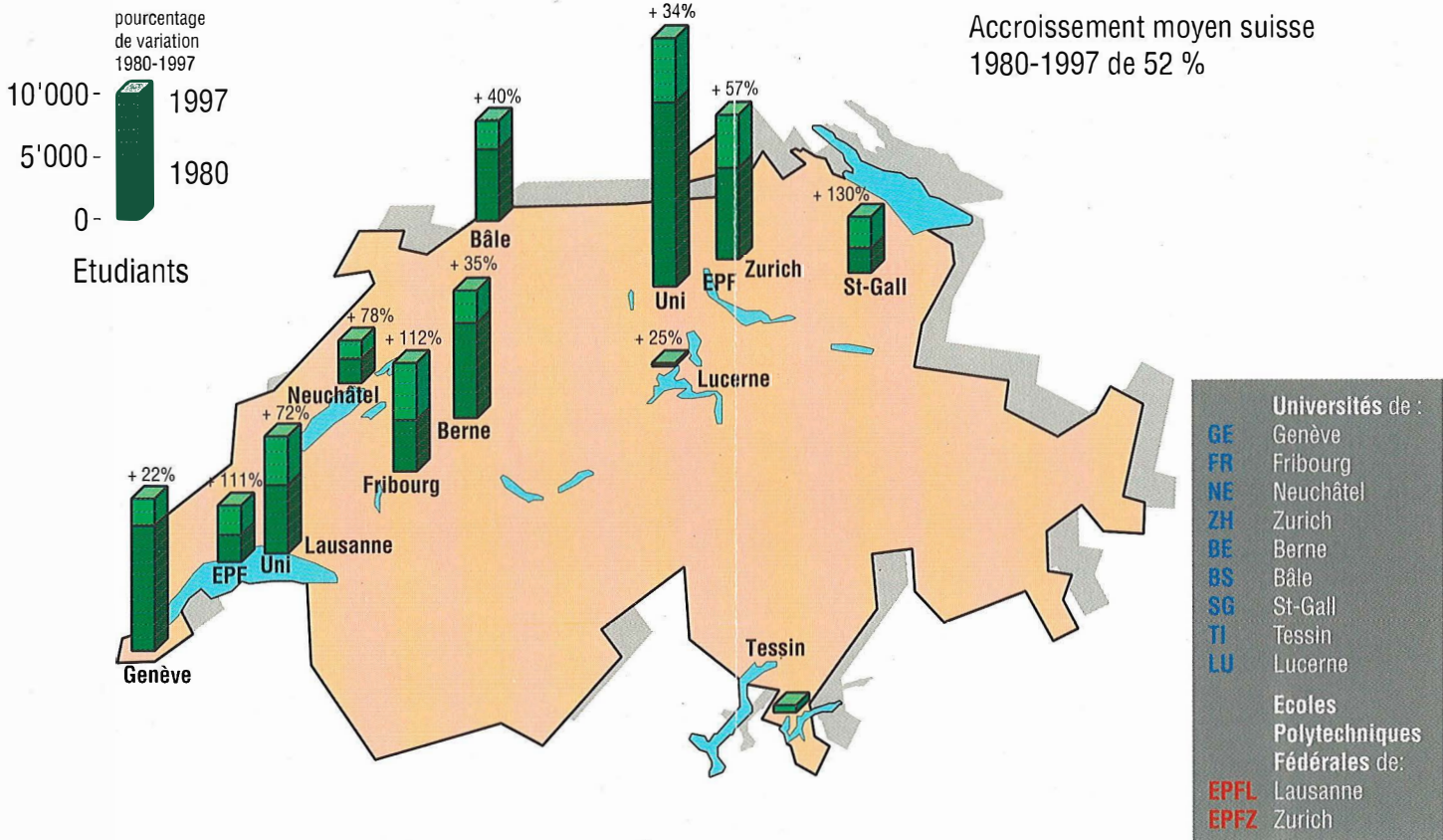
Couverture des dépenses de fonctionnement globales 1997 de l'UNIL, sans la médecine clinique

y compris les subsides FNRS et de tiers accordés aux unités rattachées à l'UNIL

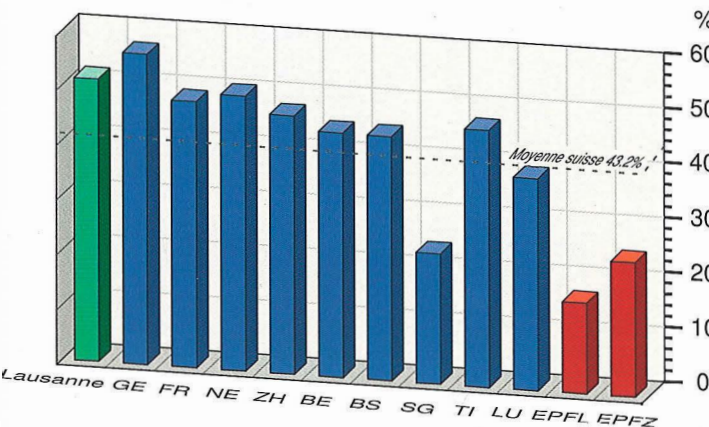


	Millions de Frs.	%
Etat de Vaud	135.12	53.6
Confédération	51.93	20.6
Autres cantons	23.43	9.3
Fonds national de la recherche	19.13	7.6
Autres tiers	15.09	6.0
Taxes de cours	5.73	2.3
Programmes européens	1.62	0.6
Total	252.05	100.0

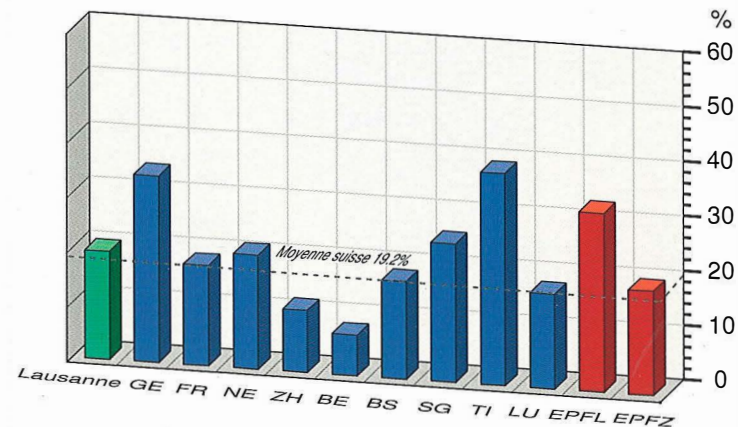
Nombre d'étudiants inscrits dans les Hautes Ecoles suisses: évolution 1980 - 1997



Proportion d'étudiantes en automne 1997



Proportion d'étudiants étrangers en automne 1997



Adresse

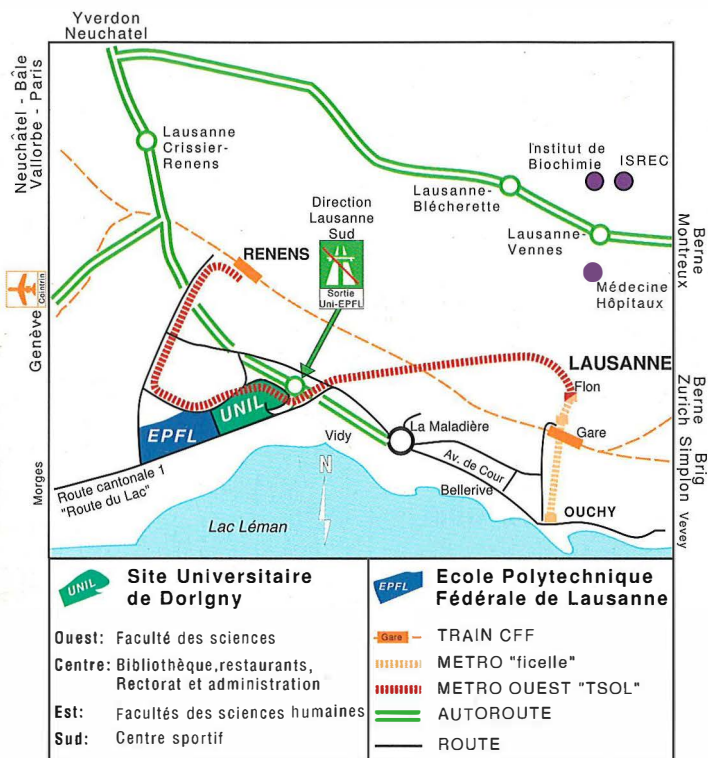
Université de Lausanne
Bâtiment du Rectorat
et de l'Administration centrale (BRA)
1015 Lausanne

☎ 021 / 692 11 11

Fax 021 / 692 20 15

Pages Web <http://www.unil.ch>

Plan de situation et voies d'accès



© Université de Lausanne, 1998

Conception et réalisations graphiques: Yannick Meyer.