

UNIVERSITE

DE LAUSANNE



Sénat
(autorité supérieure)

Rectorat
(autorité exécutive)

Centre de formation
des maîtres
d'éducation physique

Administration
centrale

Théologie (1537)

- Théologie protestante
- Institut de sciences bibliques
- Institut romand de pastorale

Lettres (1806)

- 14 sections (philosophie, histoire, langues, littérature, archéologie, histoire de l'art, géographie)
- 4 instituts, 1 département
- *Ecole de français moderne*

Médecine (1890)

- Centre I : sciences médicales de base
- 6 instituts
- Centre II : 8 instituts et services cliniques rattachés au SSPPS
- Centre III : CHUV et cliniques annexes
- Centre IV : département de psychiatrie

FACULTÉS

Droit (1711)

- Sciences juridiques
- 6 instituts
- *Institut de police scientifique et criminologie*

Sciences (1837)

- 5 sections (mathématiques, physique, chimie, biologie, sciences de la terre)
- 19 instituts et laboratoires
- *Ecole de pharmacie*
- 4 instituts

Sciences sociales et politiques (1902)

- Sciences politiques; sociologie et anthropologie; psychologie; sciences sociales et pédagogiques
- 7 instituts

Ecole des Hautes Etudes Commerciales (1911)

- Sciences actuarielles
- Gestion de l'entreprise
- Economie politique et économétrie
- Informatique et organisation
- 4 instituts

Institutions liées à l'Université ou voisines :

Ecole polytechnique fédérale de Lausanne (EPFL), Fondation Jean Monnet pour l'Europe et Centre de recherches européennes, Institut des hautes études en administration publique (IDHEAP), Institut pour l'étude des méthodes de direction de l'entreprise (IMEDE), Institut suisse de droit comparé (ISDC), Institut suisse de recherches expérimentales sur le cancer (ISREC), Institut suisse pour l'étude de l'art (ISEA).

Faculté/Ecole 1988	Etudiants*					Grades		Encadrement (en équivalents plein temps)							
	Nombre	%	dont			Licences, diplômes et certificats	Diplômes	Doctorats	Corps profes- soral ***	Corps inter- médiaire ****	Assis- tants	Total	Personnel adminis- tratif et technique	Total général	
			Hommes	Femmes	Etrangers									Nombre	%
Théologie	96	1,4	64	32	11	9	1,0	3	9,8	0,6	7,9	18,3	1,8	20,0	1,8
Droit + IPSC (dont IPSC)	900 (63)	13,4 (0,9)	486 (35)	414 (28)	256 (12)	104 (4)	11,9 (0,5)	16 (1)	20,3 (2,0)	5,9 (1,0)	30,8 (6,1)	57,0 (9,1)	9,3 (3,0)	66,3 (12,1)	6,0 (1,1)
Lettres + EFM (dont EFM)	1478 (316)	22,1 (4,7)	521 (88)	957 (228)	476 (282)	200 (92)	22,9 (10,5)	5	49,3 (1,0)	37,9 (13,4)	46,8	134,0 (14,4)	14,5 (2,0)	148,5 (16,4)	13,5 (1,5)
SSP	840	12,6	337	503	204	105	12,0	10	25,9	6,4	34,7	67,0	10,6	77,6	7,1
HEC	1142	17,1	807	335	328	229	26,2	2	31,9	4,0	38,7	74,6	8,0	82,6	7,5
Sciences + Pharmacie (dont Pharmacie)	1041 (231)	15,6 (3,5)	642 (61)	399 (170)	247 (27)	122 (35)	14,0 (4,0)	49 (2)	65,6 (6,0)	26,3 (4,3)	176,2 (18,1)	268,1 (28,4)	112,0 (12,5)	380,1 (40,9)	34,6 (3,7)
Médecine*****	1195	17,9	703	492	146	104	11,9	78	29,0	21,0	67,7	117,7	81,7	199,4	18,1
Secteur commun**	—	—	—	—	—	—	—	—	—	—	11,1	11,1	114,1	125,2	11,4
Total	6692	100%	3560	3132	1668	873	100%	163	231,8	102,0	413,9	747,7	352,0	1099,7	100%

* Nombre total d'étudiants immatriculés au semestre d'hiver 1988/89 (1er, 2e, 3e cycles, études postgrades et candidats au doctorat)

** Rectorat, administration centrale et centres spécialisés

*** Professeurs ordinaires, extraordinaires, invités, associés, assistants et suppléants

**** Agrégés de faculté, maîtres assistants et lecteurs

***** La médecine comprend le décanat et le centre I uniquement

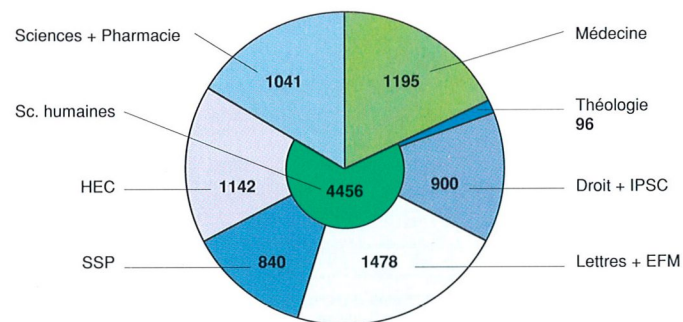
NB: Ce tableau ne comprend pas les postes non professoraux rétribués par le Département de la santé publique ou le Fonds national

ABRÉVIATIONS

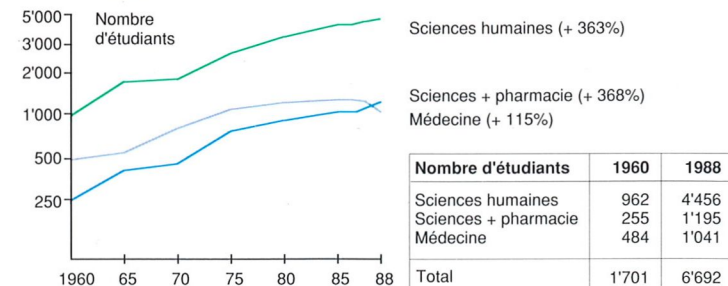
CHUV Centre hospitalier universitaire vaudois
EFM Ecole de français moderne
HEC Ecole des hautes études commerciales
IPSC Institut de police scientifique et criminologie
SSP Faculté des sciences sociales et politiques
SSPPS Service de la santé publique et de la planification sanitaire

Source: Statistiques de l'Université

Nombre total d'étudiants par faculté et domaine d'étude 1988



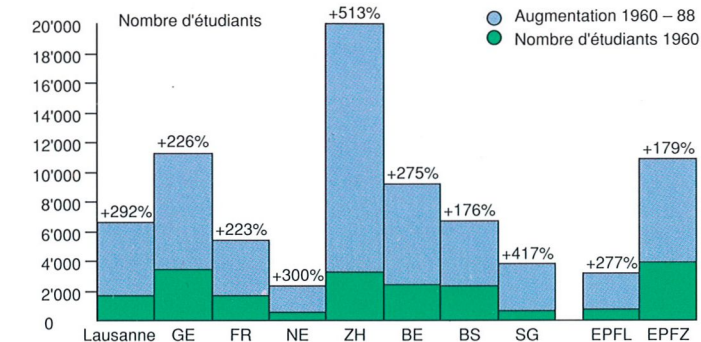
Evolution du nombre d'étudiants par groupe de disciplines 1960 - 1988



Nombre d'étudiants	1960	1988
Sciences humaines	962	4'456
Sciences + pharmacie	255	1'195
Médecine	484	1'041
Total	1'701	6'692

Sources : Catalogue et liste des étudiants, Statistiques de l'Université

Nombre d'étudiants inscrits aux universités et écoles polytechniques suisses 1960-1988

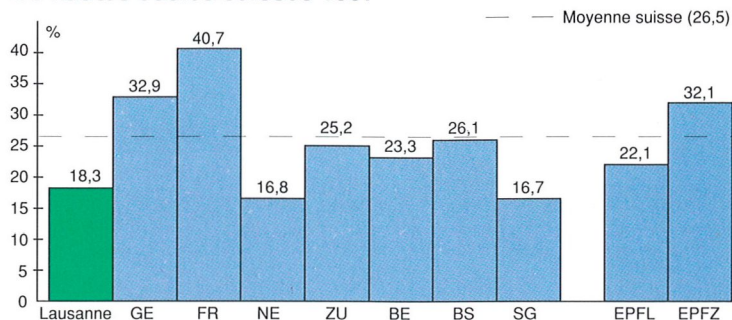


EPFL : Ecole polytechnique fédérale de Lausanne (jusqu'en 1968, il s'agit de l'Ecole polytechnique de l'Université de Lausanne)

EPFZ : Ecole polytechnique fédérale de Zurich

Sources : Annuaire statistique de la Suisse (1960), Office fédéral de la statistique (1988)

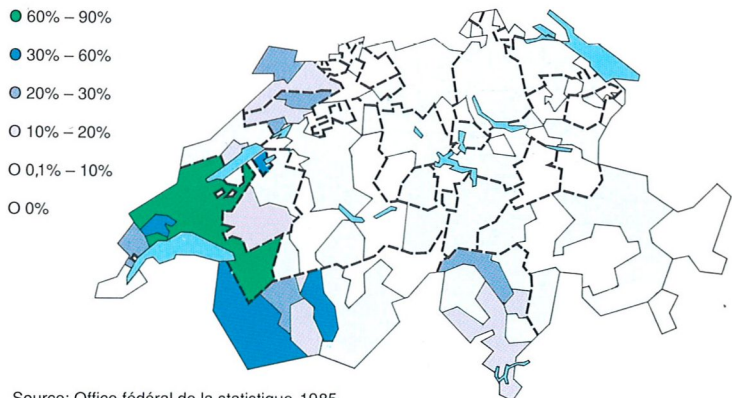
Proportion des professeurs de nationalité étrangère dans les hautes écoles suisses 1987



Source : Office fédéral de la statistique

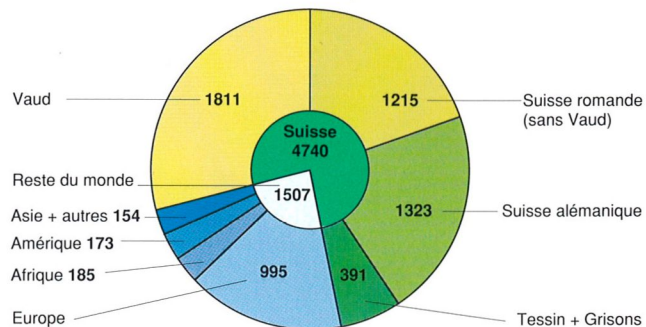
Provenance des étudiants de l'Université de Lausanne domiciliés en Suisse

Etudiants inscrits à l'Université de Lausanne en % de tous les étudiants fréquentant des universités suisses et domiciliés dans le district au moment de l'obtention du certificat d'accès (chiffres par district).



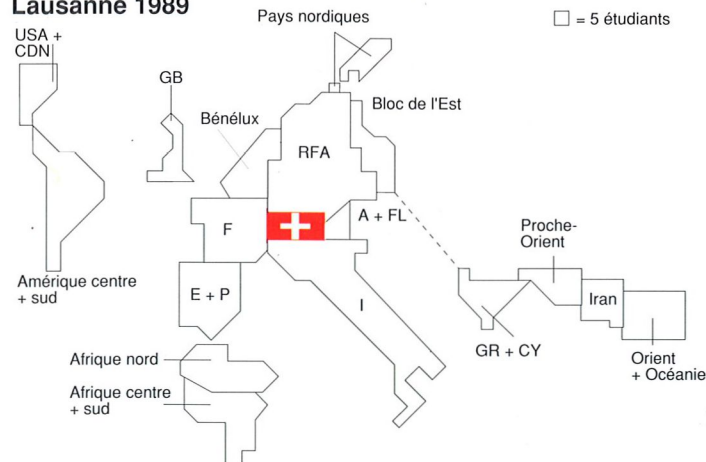
Source: Office fédéral de la statistique, 1985
Fond de carte: Institut de géographie

Lieu d'origine et nationalité des étudiants inscrits à l'Université de Lausanne 1989



Source : Statistiques de l'Université

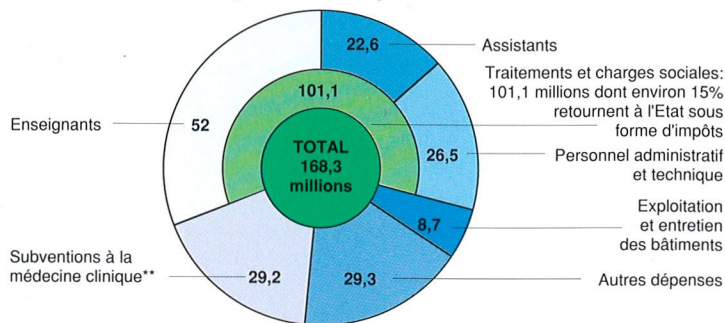
Pays d'origine des étudiants étrangers à l'Université de Lausanne 1989



Surfaces proportionnelles au nombre d'étudiants (excepté la Suisse)

Source: Liste des étudiants, semestre d'été 1989
Carte: Institut de géographie, réactualisée par le Service de presse, 1989

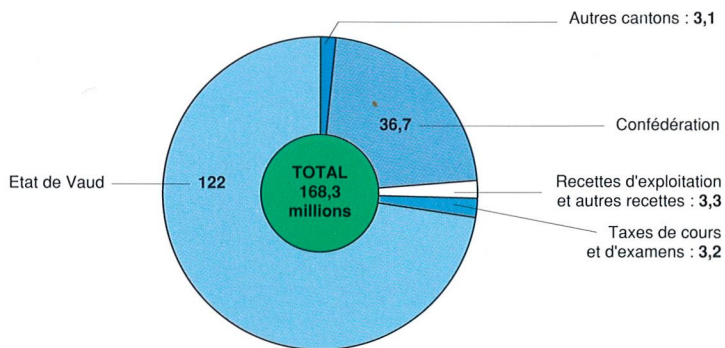
Affectation des dépenses d'exploitation courantes 1988 *



* Sans les investissements

** Ce montant est une subvention versée par l'Université (Département de l'instruction publique) aux établissements hospitaliers universitaires (Département de la santé publique), calculée sur une base forfaitaire annuelle de Fr. 50 250.- par étudiant, pour couvrir les frais d'enseignement et de recherche dans les cliniques.

Couverture des dépenses d'exploitation courantes 1988



Source : Statistiques de l'Université

Dépenses d'exploitation courantes des hautes écoles

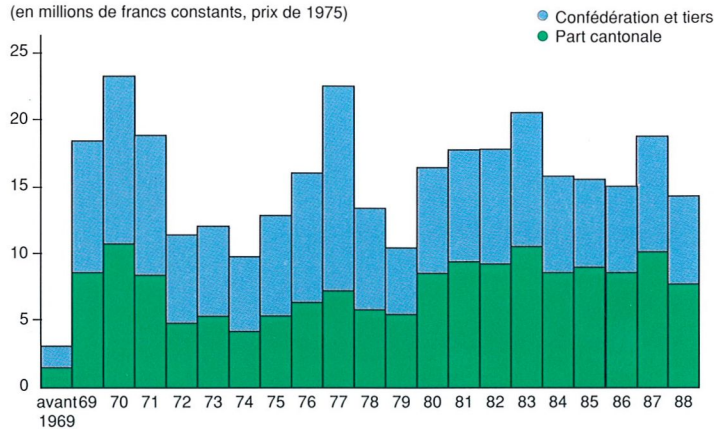
(milliers de francs constants, prix de 1975)

Année	Total des universités suisses	Total des universités romandes	Total des écoles polytechniques	Lausanne par rapport au total des universités suisses
1965	371 424	141 775	87 052	14,8%
1970	602 221	243 518	169 907	11,1%
1975	948 132	360 569	284 477	10,3%
1980	1 066 233	417 937	303 511	10,9%
1985	1 195 976	479 783	333 837	12,1%

Sources : Annuaire statistique de la Suisse, Office fédéral de la statistique, OFIAMT

Investissements* du BUD**

(en millions de francs constants, prix de 1975)

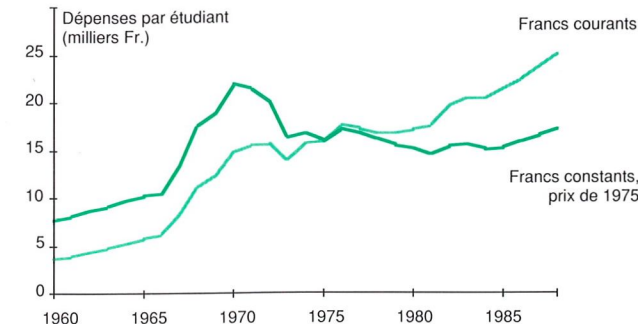


* Sans les dépenses d'investissement du CHUV et des cliniques, sans les achats de terrain avant 1969.

** Le BUD est le Bureau de construction de l'Université. C'est lui qui planifie, coordonne et gère tous les travaux de construction et d'infrastructure.

Sources: BUD, Comptabilité nationale

Evolution des dépenses d'exploitation* par étudiant 1960-1988



*sans les investissements

Sources : Statistiques de l'Université, OFIAMT

La contribution du Fonds national

La Confédération, par l'intermédiaire du Fonds national suisse de la recherche scientifique (FNRS), soutient des projets de recherche. Les moyens financiers correspondants sont accordés le plus souvent pour des périodes limitées. La tâche principale du FNRS consiste à soutenir la recherche fondamentale; mais, depuis 1975, les «Programmes nationaux de recherche» sont devenus un élément essentiel de son activité.

	Nombre de projets acceptés en 1988	Nombre de projets en cours en 1988	Montants totaux des subsides de recherche en 1988 (milliers de francs)	
Sciences humaines	10	27	865	6,0%
Sciences exactes et naturelles	11	38	4858	33,6%
Sciences biologiques et médicales	28	99	5859	40,5%
ISREC	4	13	2296	15,9%
Programmes nationaux	1	6	580	4,0%
Total	54	183	14458	100%

Sources: Brochure de présentation du Fonds national, Berne, 1984; Commission de la recherche scientifique, Lausanne

Economie du Canton et de la Ville

- Près de dix mille personnes, domiciliées ou non dans le Canton, étudient et travaillent à Lausanne
- Leurs dépenses (env. 56 millions de francs par année pour les étudiants) profitent à l'économie de la Ville et du Canton
- La Confédération verse d'importantes subventions
- Le Canton et la Ville ont bénéficié de la création de plus de mille emplois

Mission propre

- Diffusion et avancement des connaissances
- Recherche scientifique
- Formation nécessaire aux professions exigeant une instruction supérieure

Image du Canton et de la Ville

- Contacts et échanges avec d'autres universités
- Liens avec étudiants, actuels ou anciens, domiciliés hors du Canton et hors de Suisse
- Lausanne "ville d'études"



Etat

- Formation et recyclage d'enseignants
- Impôts en retour : environ 15% sur 101 millions de francs (1988)
- Subventions de la Confédération et contributions des cantons non universitaires

Animation culturelle de la cité

- Congrès, colloques, conférences ouvertes au public, expositions
- Stimulation de la vie intellectuelle et artistique
- Formation continue
- Bibliothèques

Industrie

- Formation de spécialistes et de chercheurs
- Application des recherches réalisées à l'Université
- Stimulation du savoir-faire technique des entreprises
- Collaboration avec facultés, instituts, enseignants et chercheurs

Ce dépliant a été conçu par: Antonio Cunha, Claudine Delapierre Saudan, Jean-Christian Lambelet (édit. resp.)

Photo:

Conception graphique:

Réalisation:

Impression:

Jean-Pascal Imsand

Isabelle Schaaf

Service de presse UNIL, Francine Crettaz

Imprimerie Campiche

© Université de Lausanne, 1989

Rectorat Dorigny, CH-1015 Lausanne

Localisation des facultés

