

UNIVERSITE DE LAUSANNE

Statistiques 1985

Directeur administratif

Avril 1986

A v e r t i s s e m e n t

Réunies à la demande du Rectorat, les présentes statistiques sont publiées depuis 1975.

Les graphiques mettent en évidence les tendances des variables représentées.

Les sources utilisées sont diverses; les indications qu'elles fournissent ne concordent pas toujours; la définition mêmes des variables n'est pas parfois sans équivoque. Aussi les statistiques ne doivent-elles être utilisées qu'avec prudence.

TABLE DES MATIERES

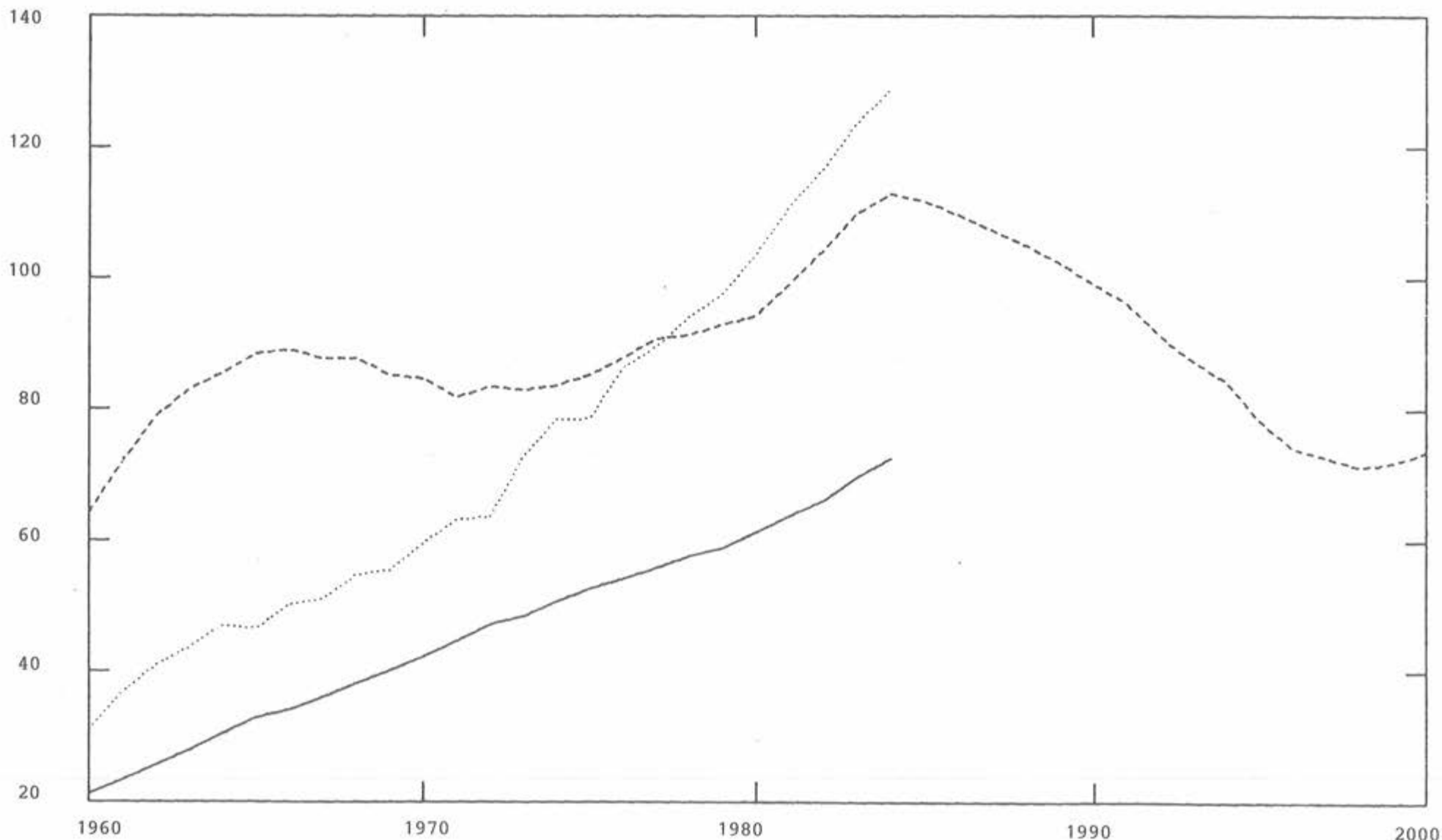
	<u>Pages</u>
Naissances - Bacheliers - Etudiants - en Suisse dès 1960	1
Naissances - Bacheliers - Etudiants - dans le Canton de Vaud, dès 1960	2
Certificats de maturité en Suisse de 1965 à 1984	3
Certificats de maturité en Suisse, selon les types A, B, C, D et E de 1965 à 1984	4
Certificats de maturité dans le Canton de Vaud, selon les types A, B, C, D de 1965 à 1984	5
Effectif de tous les étudiants immatriculés au semestre d'hiver commençant l'automne de l'année considérée (1e, 2e et 3e cycles, études postgrades et doctorants)	6
Effectif des étudiants de l'Université de Lausanne au semestre d'hiver, de 1975 à 1985	7
Etudiants de l'Université de Lausanne, selon le sexe, de 1973 à 1985	8
Etudiants de l'Université de Lausanne, 1er et 2e cycles, de 1965 à 1985	9
Effectif des étudiants immatriculés au semestre d'hiver commençant en automne de l'année considérée, sans les études postgrades et les doctorants, de 1976 à 1985	10
Effectif des étudiants de l'Université de Lausanne, 1er et 2e cycles, par groupes de disciplines, de 1975 à 1985	11
Etudiants de l'Université de Lausanne du 3e cycle et candidats au doctorat, de 1975 à 1985	12
Etudiants de l'Université de Lausanne, 3e cycle et candidats au doctorat, de 1976 à 1985	13
Etudiants débutants des Hautes Ecoles Suisses, de 1974 à 1985	14
Nouveaux étudiants au semestre d'hiver de l'Université de Lausanne, de 1965 à 1985	15
Nouveaux étudiants - Sommes des nouveaux étudiants immatriculés à l'Université de Lausanne pendant l'année civile (semestre d'été plus semestre d'hiver commençant au cours de la même année civile), de 1976 à 1985	16
Evolution des effectifs d'étudiants (1er et 2e cycles) de l'Université de Lausanne, par Faculté et Ecole de 1966 à 1985 (en valeur absolue)	17
Evolution des effectifs des étudiants de l'Université de Lausanne (1er et 2e cycles) depuis 1970 (indice 1970 = 100)	18
Etudiants de l'Université de Lausanne (1er, 2e et 3e cycles), selon le domicile des parents avant le début des études à l'Université de Lausanne, au semestre d'hiver 1985-1986	19
Etudiants (1er, 2e et 3e cycles) de l'Université de Lausanne au semestre d'hiver 1985-1986, selon le type de maturité	20
Effectifs des élèves des Collèges secondaires, des Gymnases et des Ecoles supérieures de commerce dans le Canton de Vaud, de 1968 à 1985	21
Examens finals de 2e cycle (diplômes et licences), y compris les diplômes d'enseignement du français, de l'Ecole de français moderne, sans les diplômes postgrades des HEC, de 1968 à 1985	22
Licences et diplômes - Nombre de titres décernés par année civile à l'Université de Lausanne, de 1975 à 1985	23
Nombre de diplômes et de licences décernés par année civile à l'Université de Lausanne, de 1975 à 1985	24
Nombre de licences et de diplômes de fin de deuxième cycle décerné par les Facultés et Ecoles des sciences humaines dans l'année civile (sans l'Ecole de français moderne et les programmes postgrades), de 1976 à 1985	25
Doctorats de 1965 à 1985	26
Doctorats, nombre de titres décernés dans l'année civile, de 1975 à 1985	27
Effectif du corps professoral, y compris les privat-docents, les professeurs invités et les suppléants de 1978 à 1985	28
Effectif du corps intermédiaire : maîtres assistants, agrégés, lecteurs, sauf les assistants, de 1978 à 1985	29
Effectif des assistants de l'Université de Lausanne (en équivalent plein temps) de 1973 à 1985	30
Effectif des assistants (1ers assistants, assistants médecins, assistants diplômés, assistants étudiants - plein temps) de 1976 à 1985	31
Personnel administratif et personnel technique de l'Université de Lausanne au 31 décembre 1985	32

NAISSANCES - BACHELIERS - ETUDIANTS

POUR L'ENSEMBLE DE LA SUISSE

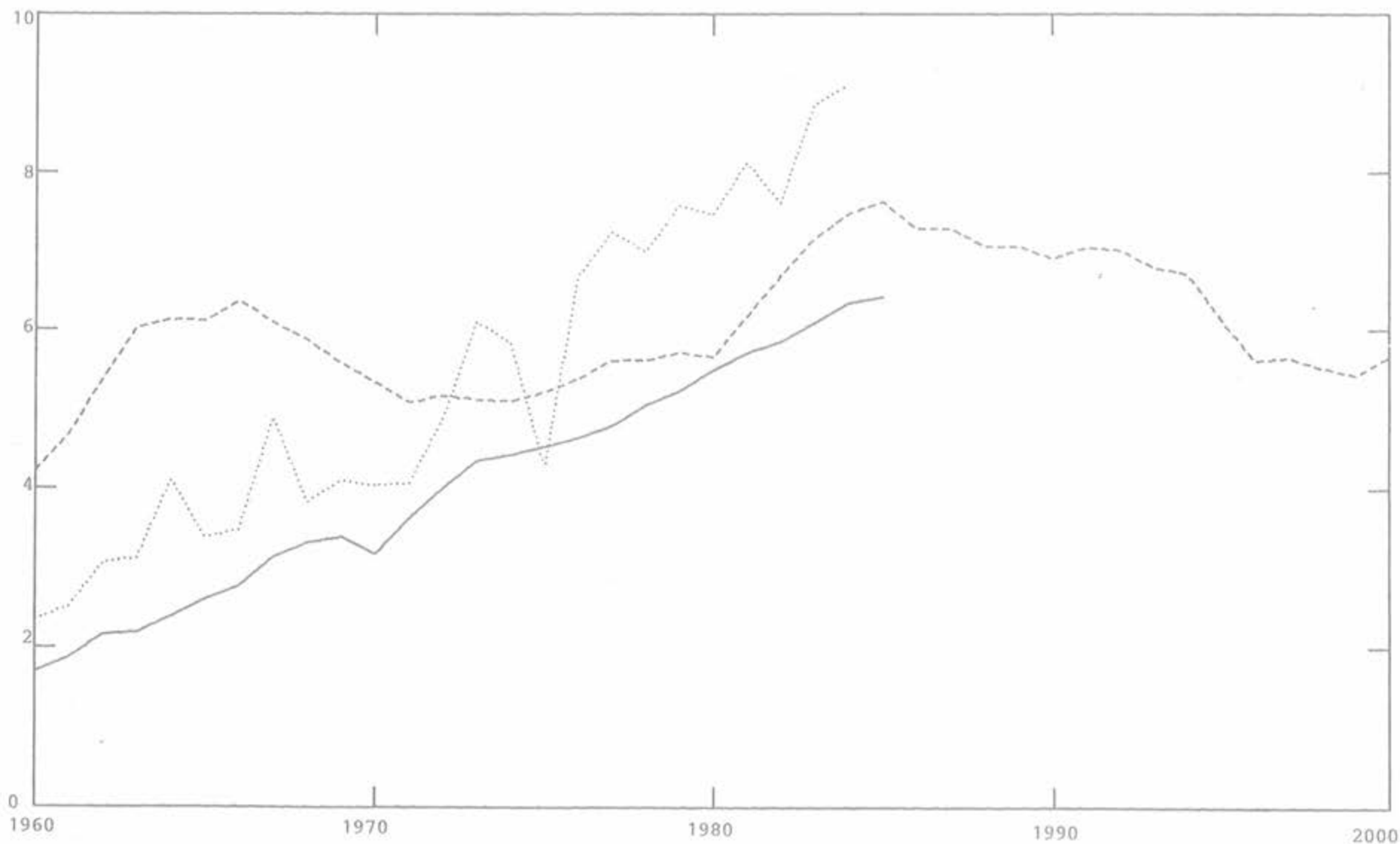
- Effectif global des étudiants des hautes écoles de Suisse au semestre d'hiver
- - - - Nombre d'enfants nés vivants en Suisse 20 ans auparavant : 1960=nombre d'enfants nés en 1940 ; 2000=nombre d'enfants nés en 1980
- Nombre de maturités décernées dans l'année civile en Suisse, multiplié par 10 pour les besoins de l'échelle

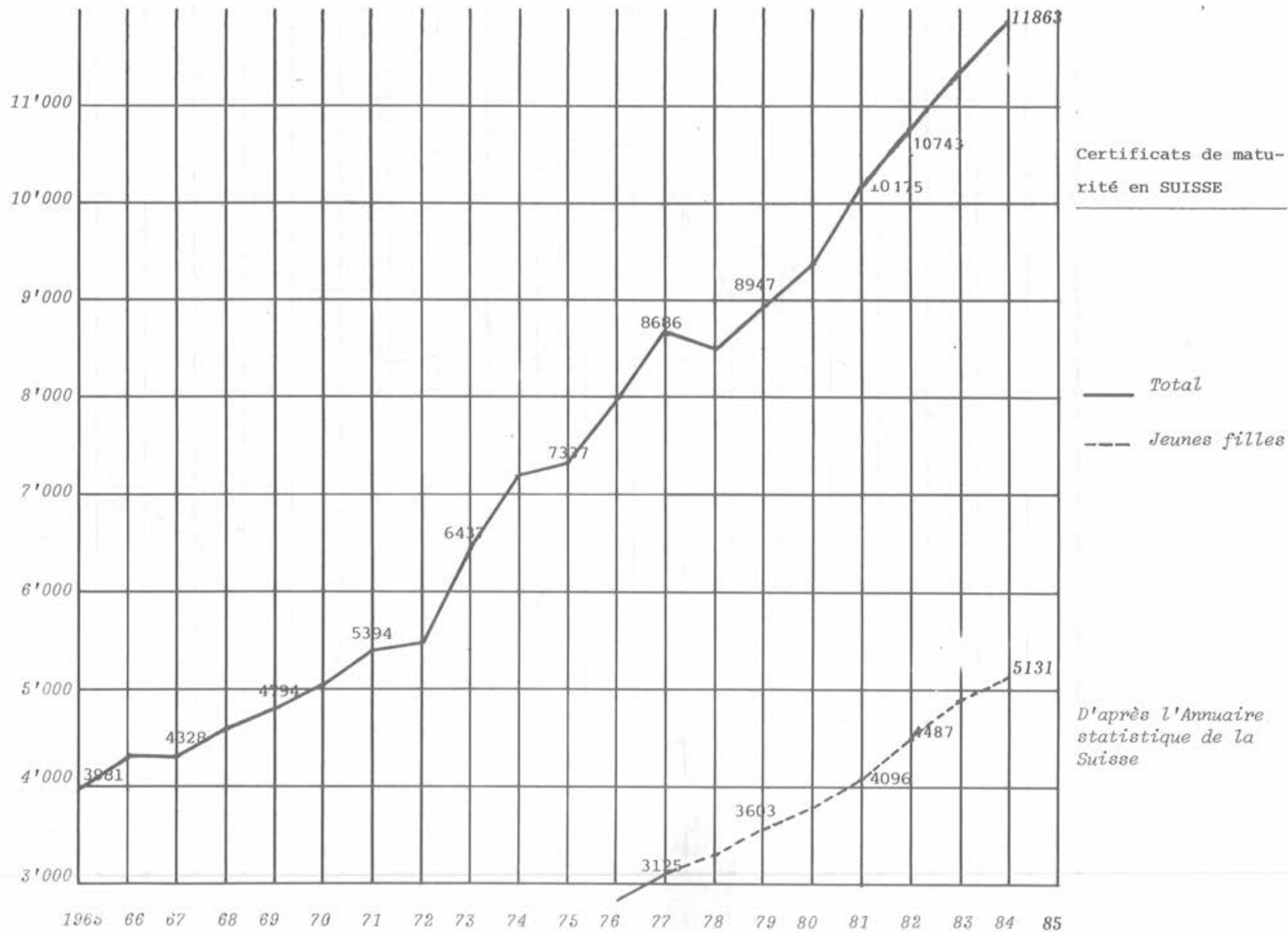
Milliers
d'unités

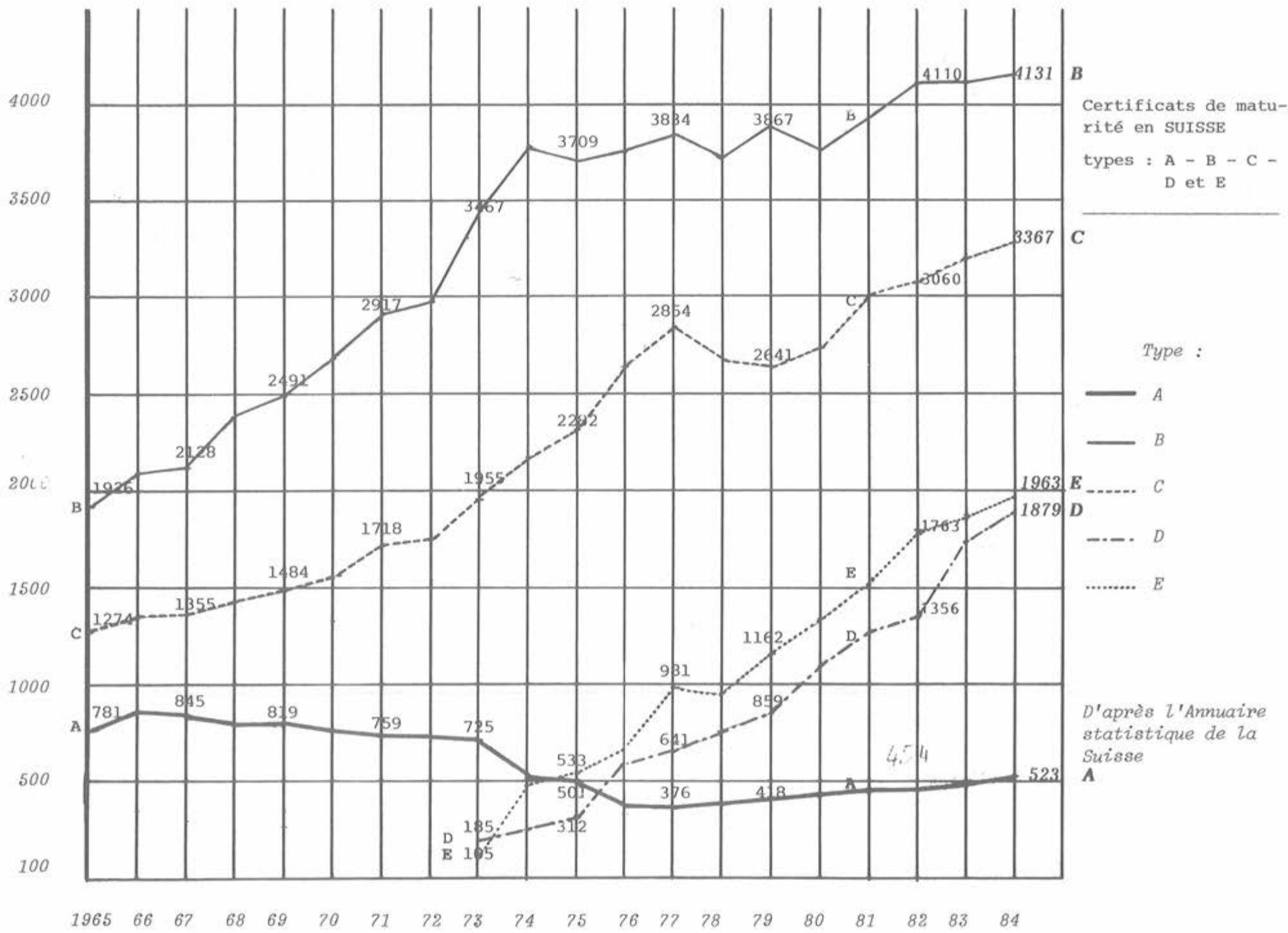


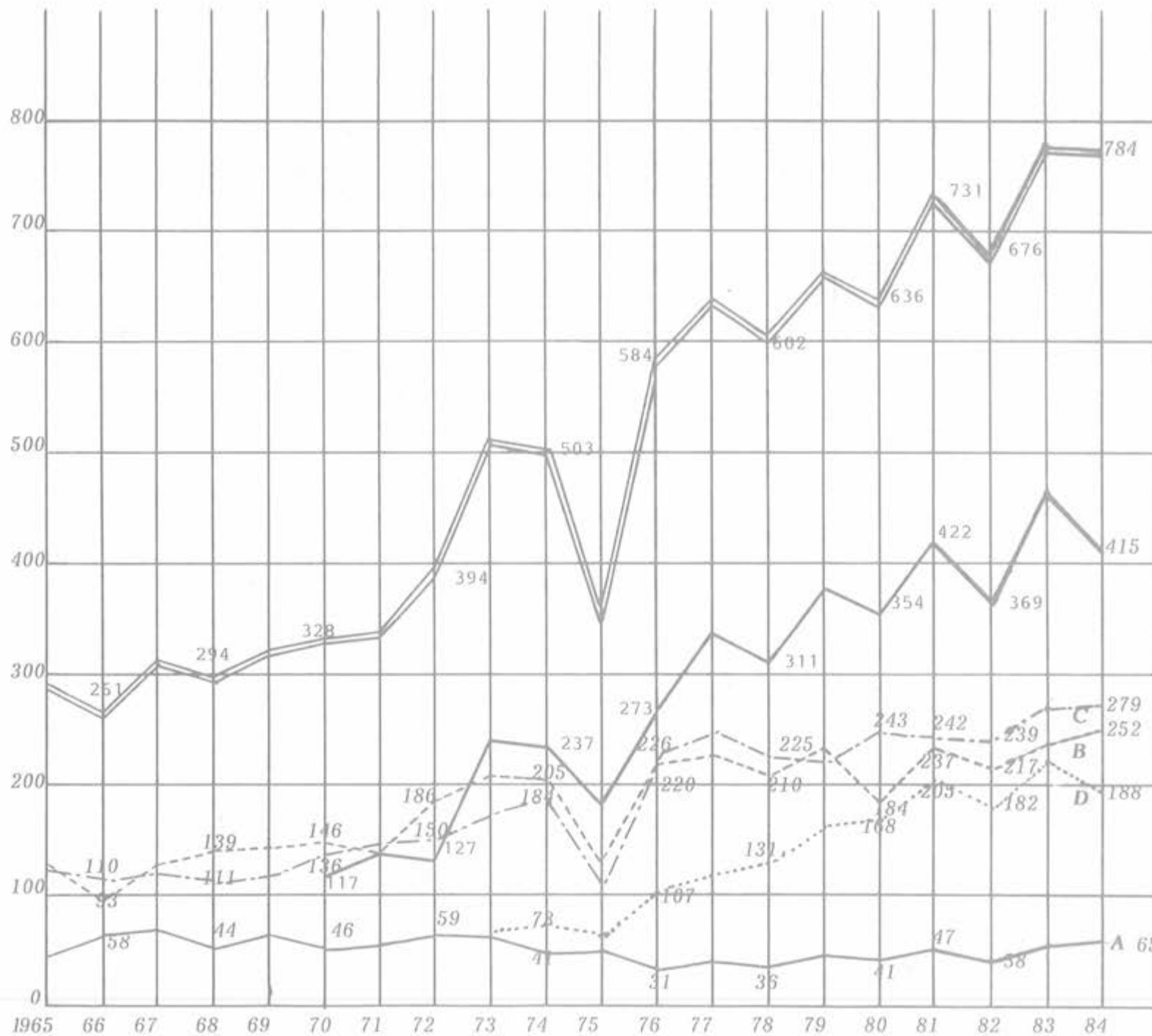
- Effectif global des étudiants de l'Université de Lausanne au semestre d'hiver
- - - - - Nombre d'enfants nés vivants dans le Canton 20 ans auparavant : 1960=nombre d'enfants nés en 1940 ; 2000=nombre d'enfants nés en 1980
- Nombre de maturités décernées dans l'année civile dans le Canton, multiplié par 10 pour les besoins de l'échelle

Milliers
d'unités









Certificats de maturité dans le CANTON DE VAUD

Types A, B, C et D

1975 = Prolongation des études gymnasiales de 2 à 3 ans pour une partie des élèves.

- == TOTAL
- Jeunes filles
- Type :
- A
- - - B
- - - C
- D

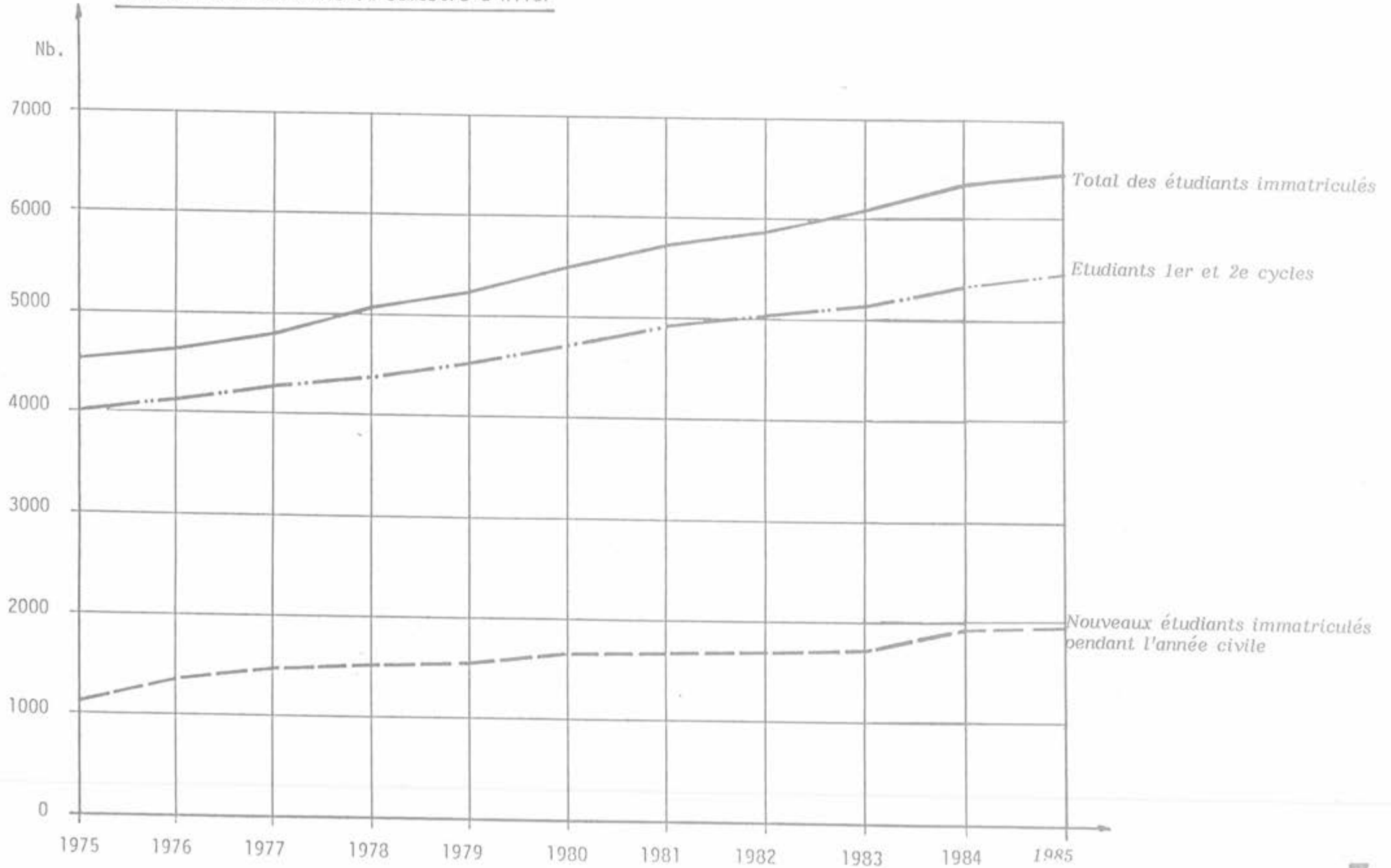
D'après l'Annuaire statistique de la Suisse

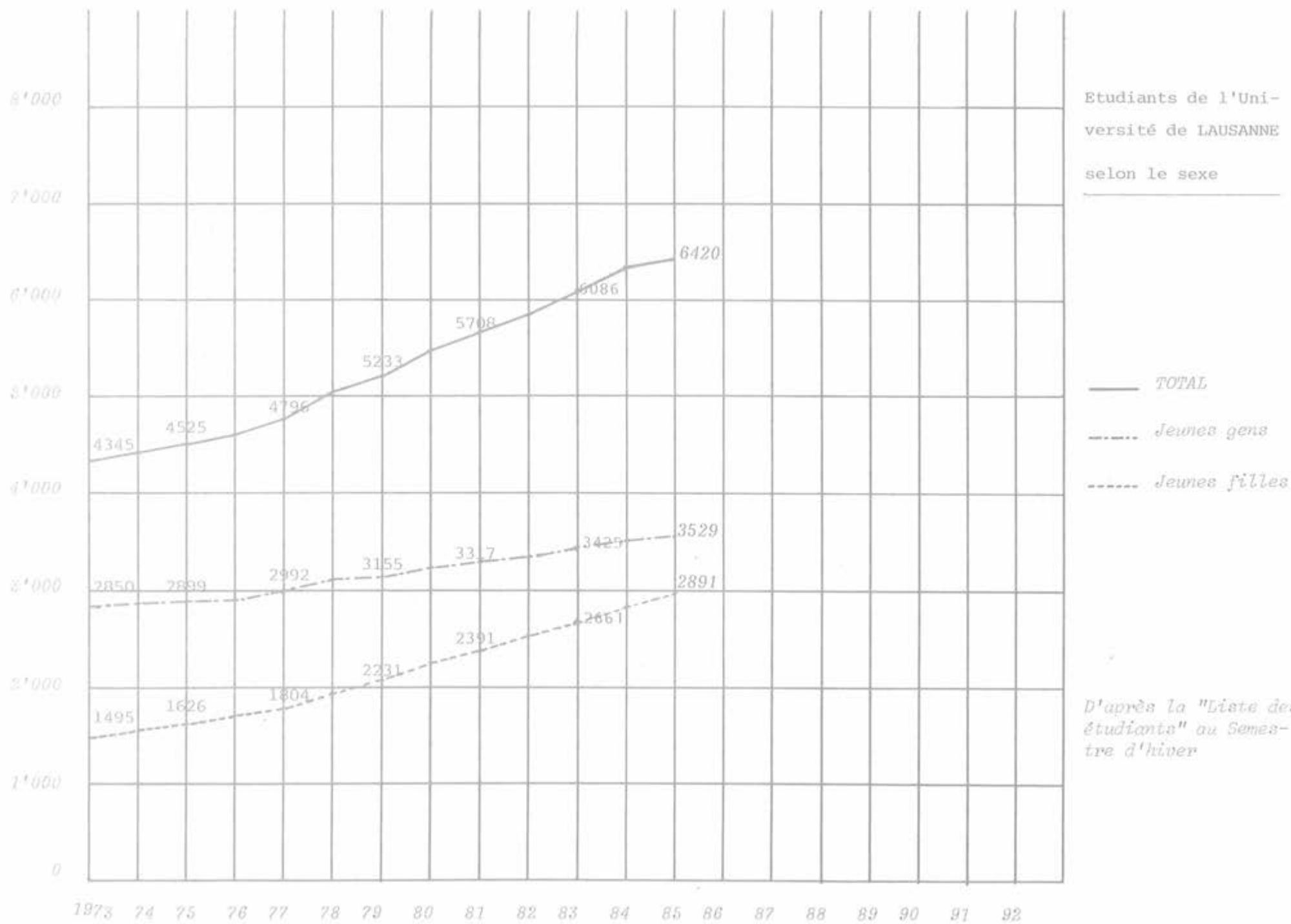
ETUDIANTS

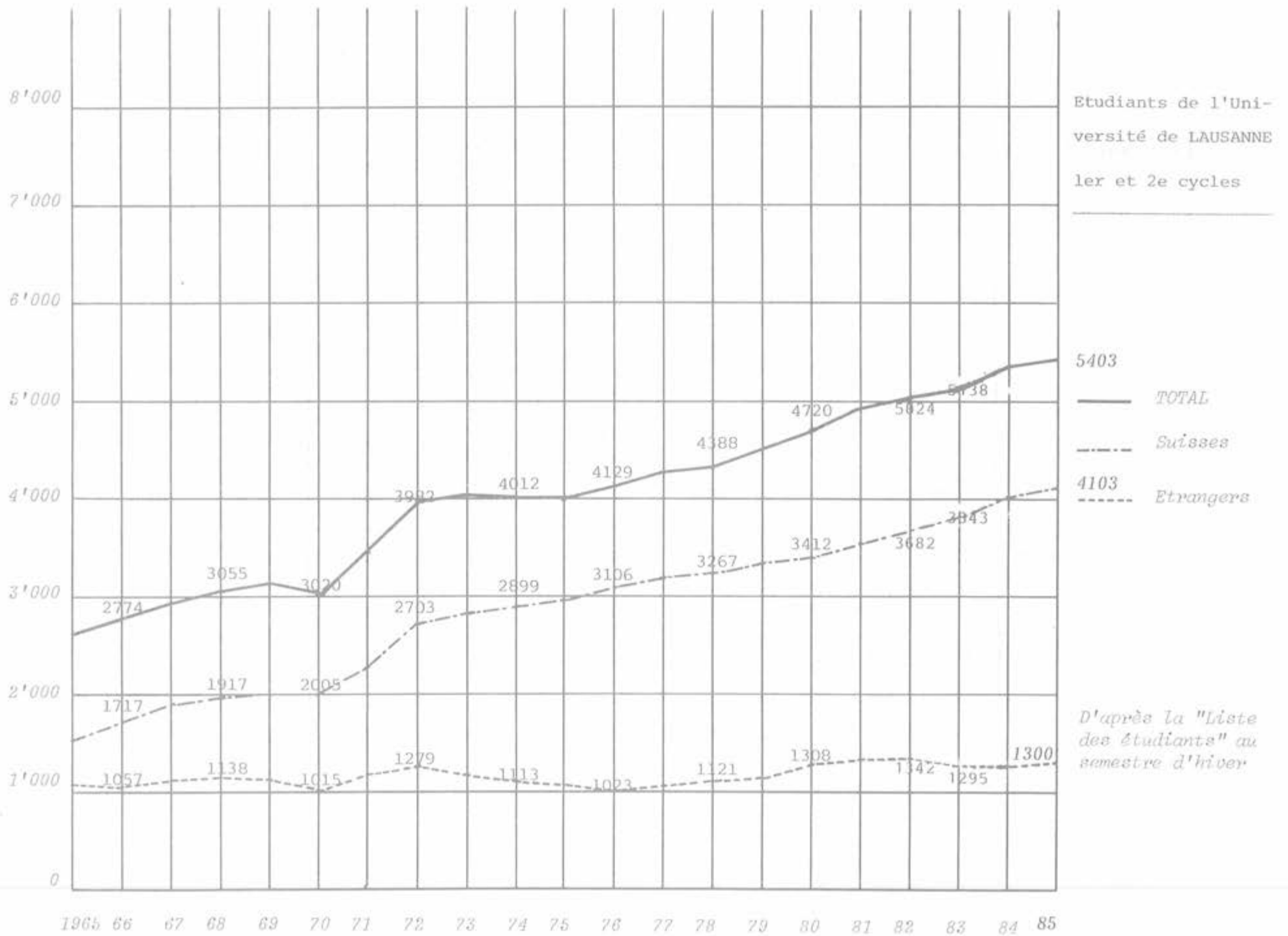
Effectif de tous les étudiants immatriculés au semestre d'hiver commençant l'automne de l'année considérée
(1er, 2e, 3e cycles, études postgrades et doctorats)

Faculté/Ecole	1977	1978	1979	1980	1981	1982	1983	1984	1985
Théologie	87	91	94	88	93	83	83	85	83
Droit	721	760	779	785	795	772	730	775	871
IPSC					23	32	40	37	37
Lettres	683	769	872	995	1057	1154	1201	1209	1204
EFM	259	258	241	244	268	263	304	327	333
SSP	542	555	549	553	576	596	616	585	652
HEC	592	618	680	721	717	735	803	957	950
Sciences	574	630	615	664	688	709	750	782	760
Pharmacie	204	217	238	251	265	270	271	278	267
Médecine	1134	1160	1165	1192	1226	1241	1288	1303	1263
Sciences humaines	2884	3051	3215	3386	3529	3635	3777	3975	4130
Sciences + Pharmacie	778	847	853	915	953	979	1021	1060	1027
Médecine	1134	1160	1165	1192	1226	1241	1288	1303	1263
TOTAL UNIL	4796	5058	5233	5493	5708	5855	6086	6338	6420

Effectif des étudiants au semestre d'hiver

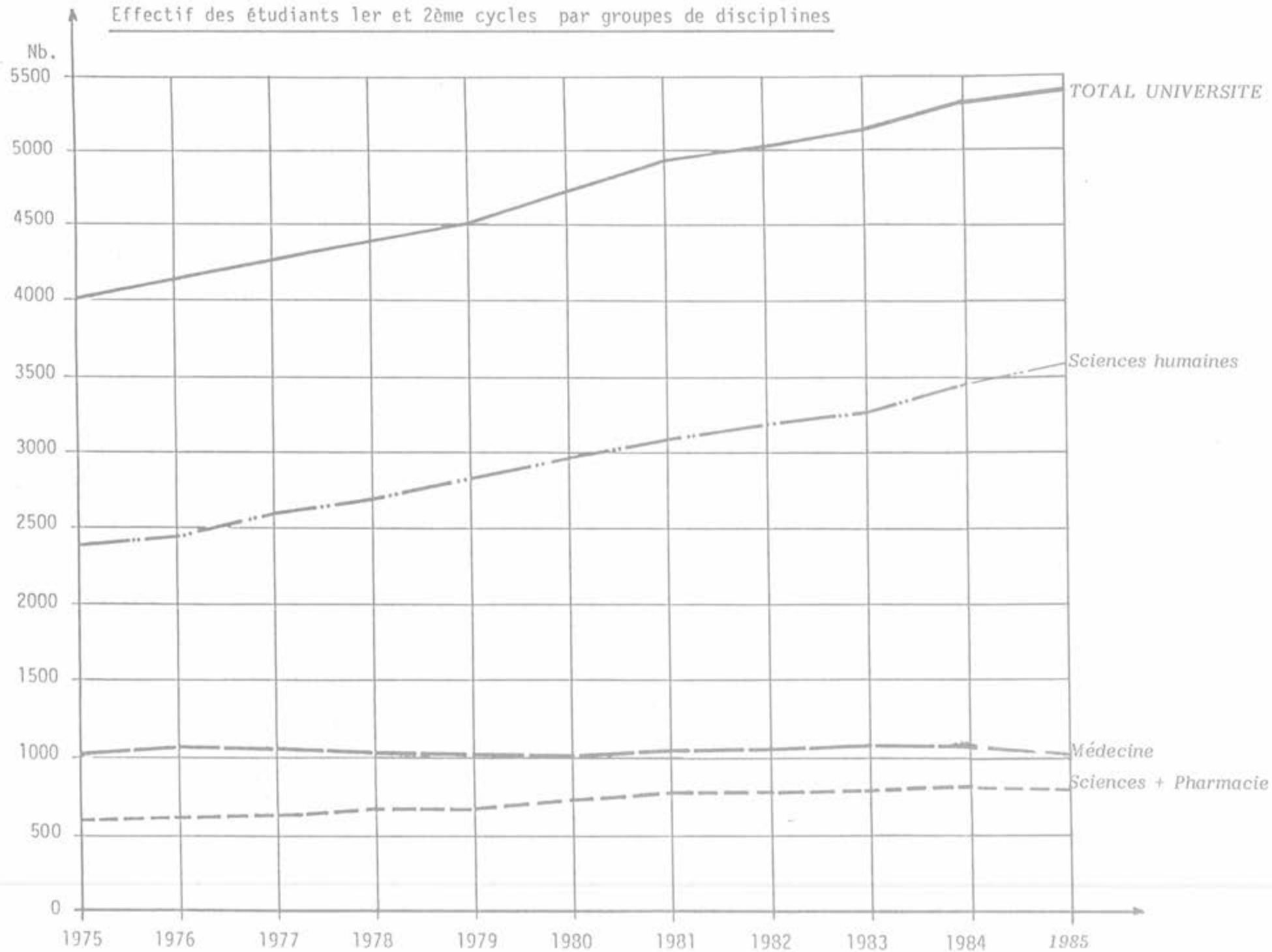


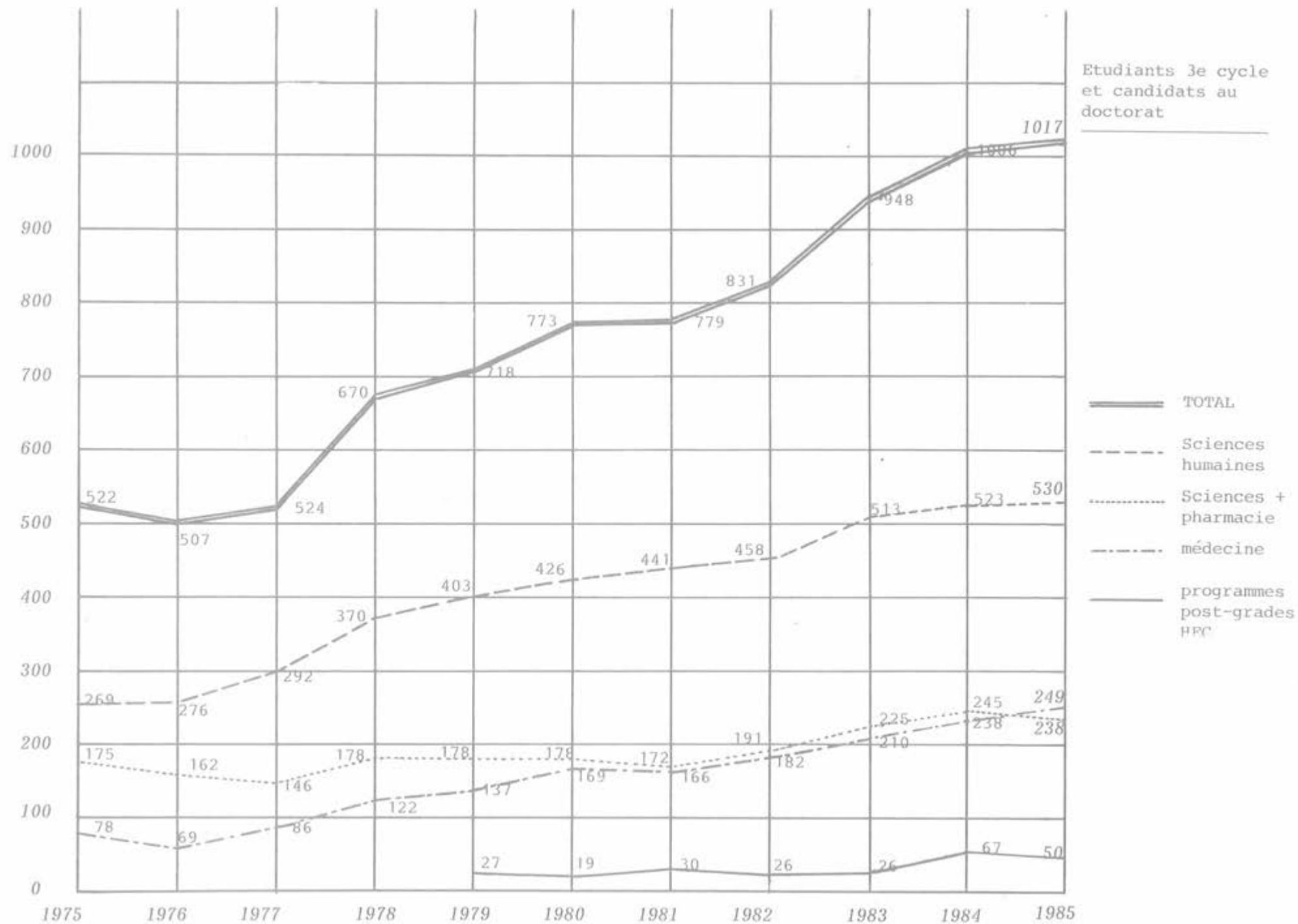




ETUDIANTS 1er et 2e cycles		<i>Effectif des étudiants immatriculés au semestre d'hiver commençant en automne de l'année considérée, sans les études postgrades et les doctorats</i>							
<i>Faculté/Ecole</i>	<i>1977</i>	<i>1978</i>	<i>1979</i>	<i>1980</i>	<i>1981</i>	<i>1982</i>	<i>1983</i>	<i>1984</i>	<i>1985</i>
<i>Théologie</i>	81	83	82	76	83	74	73	73	71
<i>Droit</i>	627	644	648	648	663	644	584	631	719
<i>IPSC</i>					19	27	35	33	28
<i>Lettres</i>	648	717	824	928	994	1077	1115	1106	1104
<i>EFM</i>	259	258	241	244	268	263	304	327	333
<i>SSP</i>	447	469	464	464	460	472	495	481	549
<i>HEC</i>	530	510	553	600	601	620	658	801	796
<i>Sciences</i>	440	464	453	504	537	542	549	556	543
<i>Pharmacie</i>	192	205	222	233	244	246	247	259	246
<i>Médecine</i>	1048	1038	1028	1023	1060	1059	1078	1065	1014
<i>Sciences humaines</i>	2592	2681	2812	2960	3088	3177	3264	3452	3600
<i>Sciences + Pharmacie</i>	632	669	675	737	781	788	796	815	789
<i>Médecine</i>	1048	1038	1028	1023	1060	1059	1078	1065	1014
TOTAL UNIL	4272	4388	4515	4720	4929	5024	5138	5332	5403

Effectif des étudiants 1er et 2ème cycles par groupes de disciplines

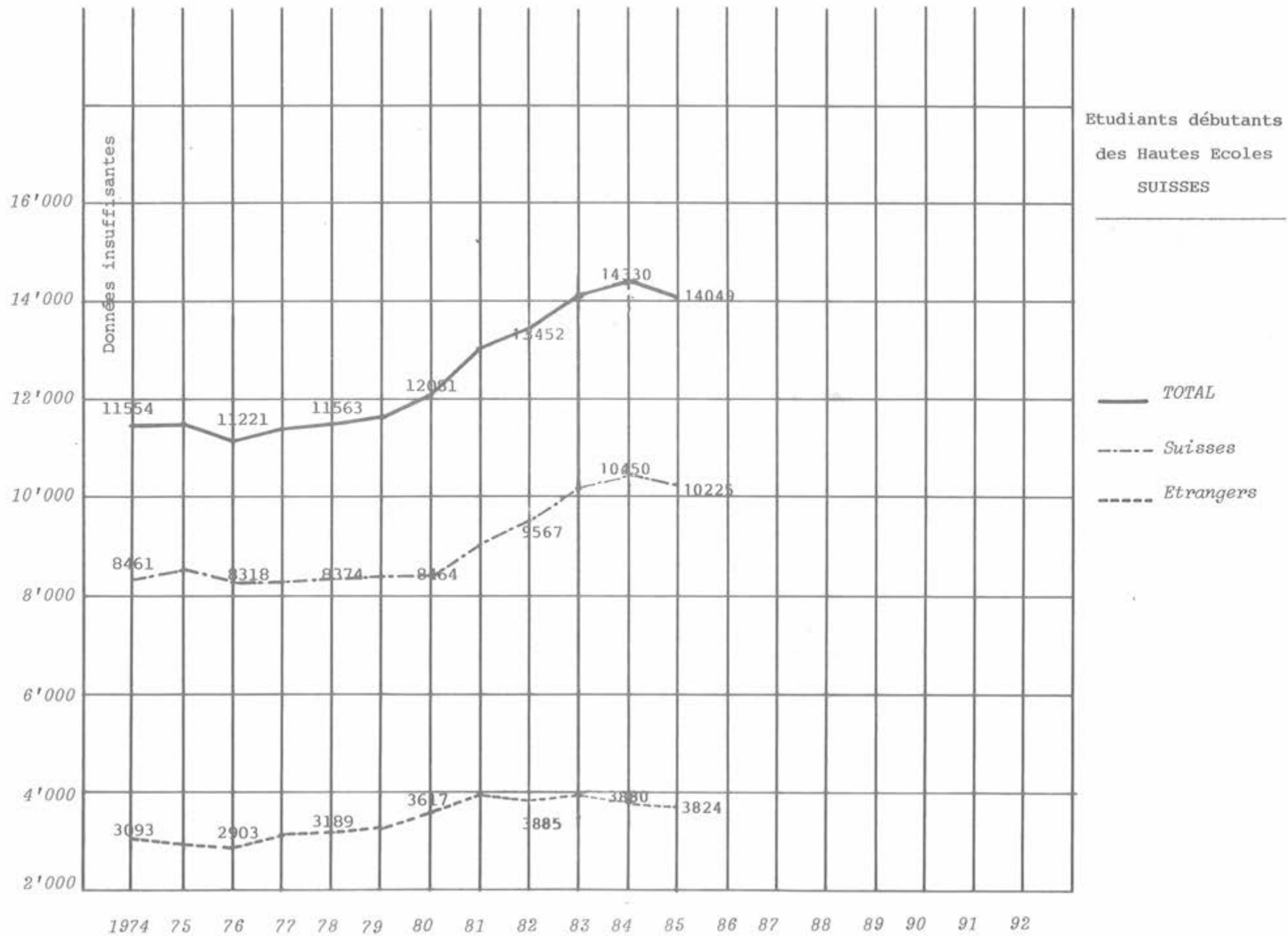




Les effectifs des programmes postgrades des HEC sont compris dans HEC et le total.

<i>ETUDIANTS 3e CYCLE ET CANDIDATS AU DOCTORAT</i>									
<i>Faculté/Ecole</i>	<i>1977</i>	<i>1978</i>	<i>1979</i>	<i>1980</i>	<i>1981</i>	<i>1982</i>	<i>1983</i>	<i>1984</i>	<i>1985</i>
<i>Théologie</i>	6	8	12	12	10	9	10	12	12
<i>Droit</i>	94	116	131	137	132	128	146	144	152
<i>IPSC</i>					4	5	5	4	9
<i>Lettres</i>	35	52	48	67	63	77	86	103	100
<i>SSP</i>	95	86	85	89	116	124	121	104	103
<i>HEC</i>	62	108	127	121	116	115	145	156	154
<i>Sciences</i>	134	166	162	160	151	167	201	226	217
<i>Pharmacie</i>	12	12	16	18	21	24	24	19	21
<i>Médecine</i>	86	122	137	169	166	182	210	238	249
<i>Sciences humaines</i>	292	370	403	426	441	458	513	523	530
<i>Sciences + Pharmacie</i>	146	178	178	178	172	191	225	245	238
<i>Médecine</i>	86	122	137	169	166	182	210	238	249
TOTAL UNIL	524	670	718	773	779	831	948	1006	1017
<i>Programmes post-grades HEC</i>			27	19	30	26	26	67	50

Les effectifs des programmes postgrades des HEC sont compris dans HEC et le total

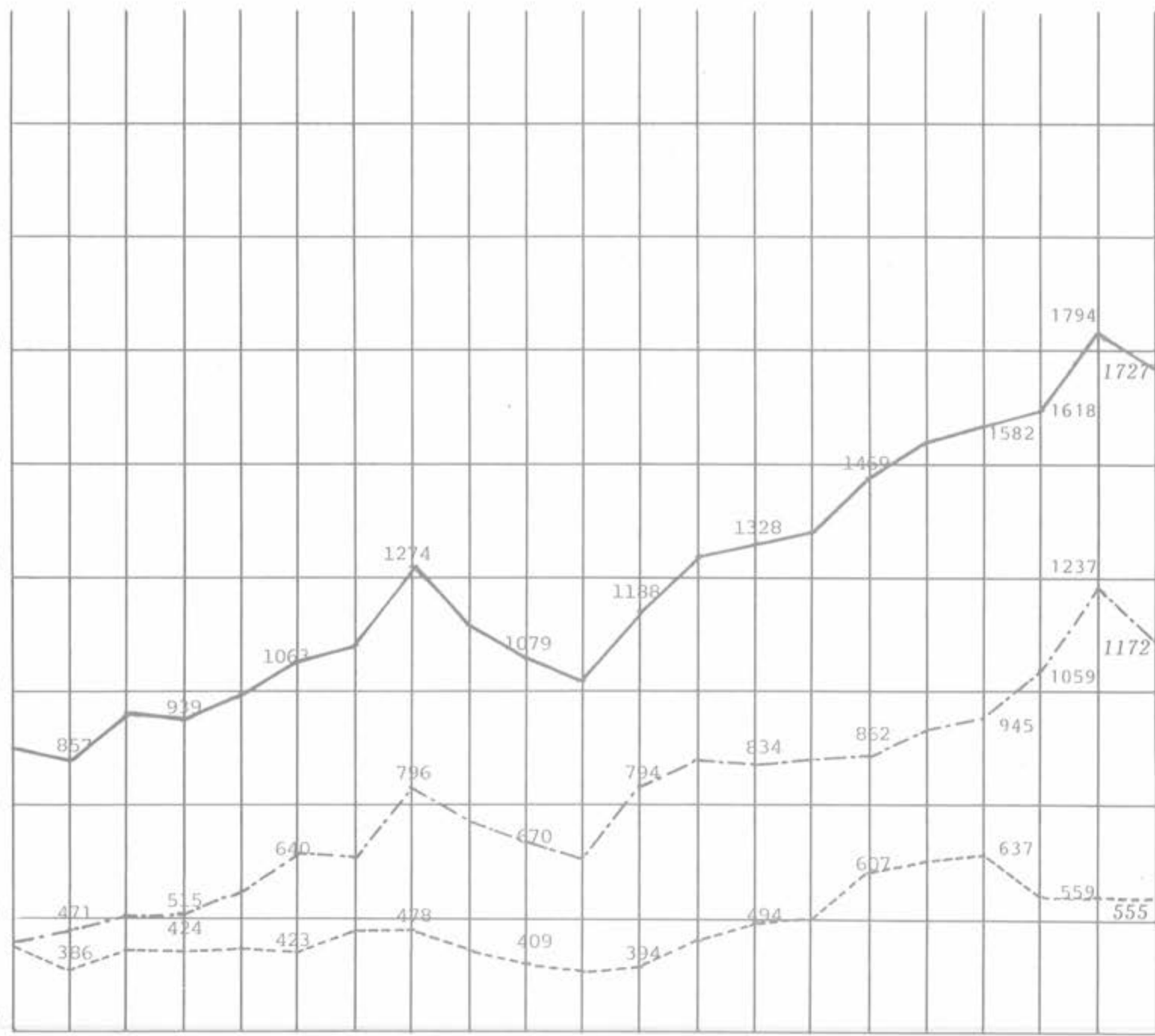


Nouveaux étudiants
au semestre d'hiver
de l'Université de
LAUSANNE

2'000
1'750
1'500
1'250
1'000
750
500
350

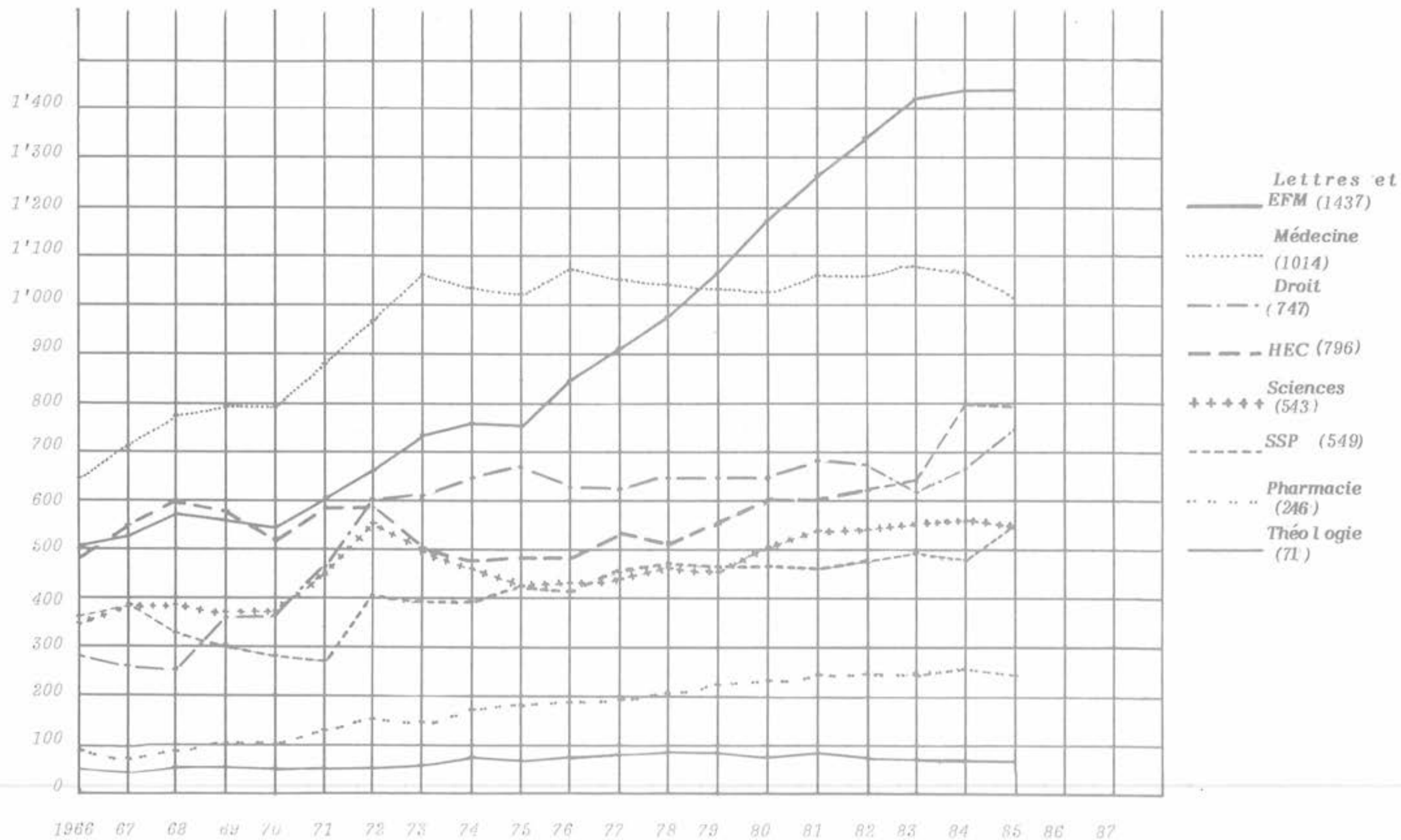
— TOTAL
- - - Suisses
- - - Etrangers

1965-66 67 68 69 70 71 72 73 74 75 76 77 78 79 80 81 82 83 84 85

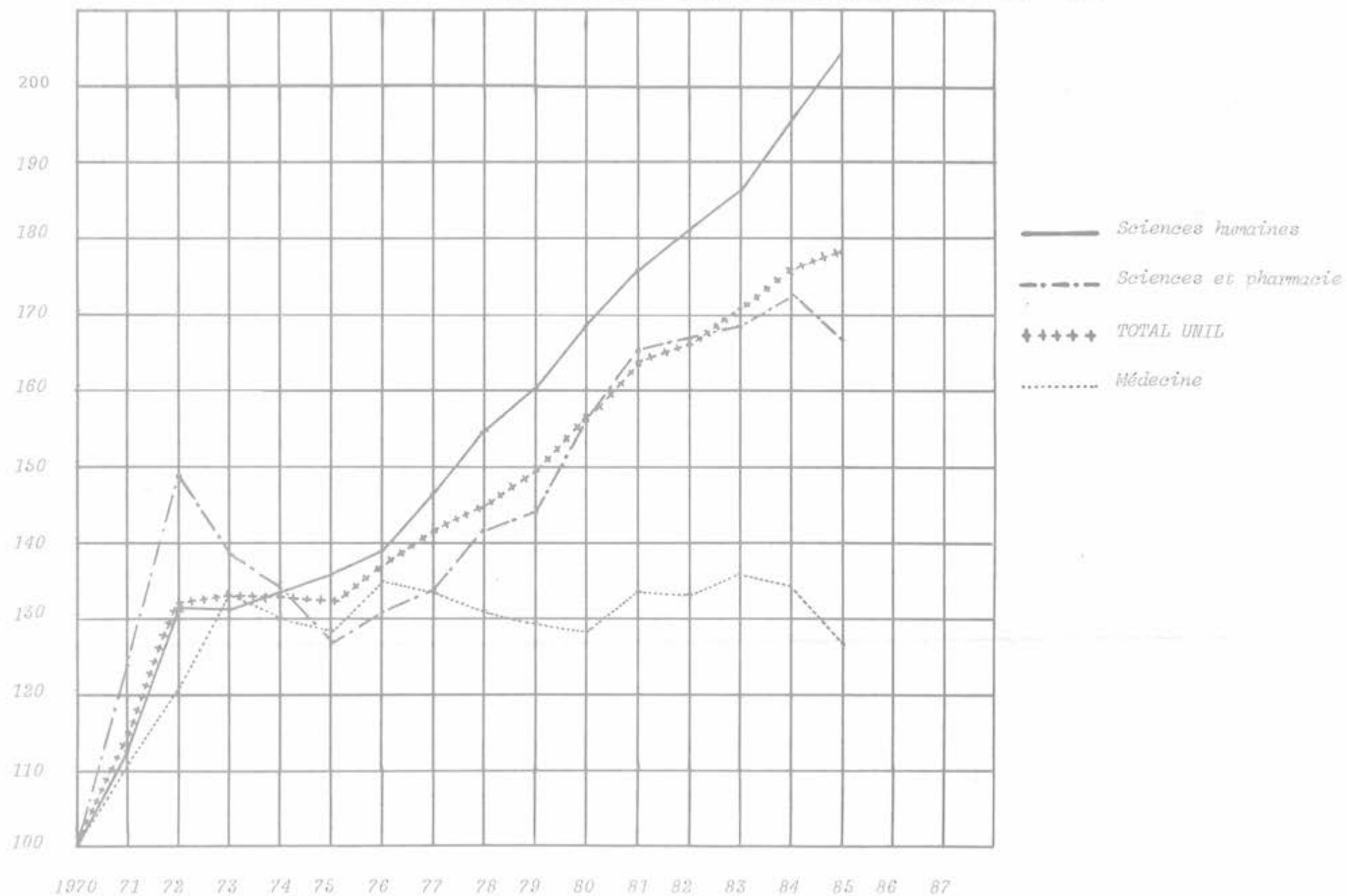


NOUVEAUX ETUDIANTS <i>Somme des nouveaux étudiants immatriculés pendant l'année civile (semestre d'été + semestre d'hiver commençant au cours de la même année civile)</i>									
<i>Faculté/Ecole</i>	<i>1977</i>	<i>1978</i>	<i>1979</i>	<i>1980</i>	<i>1981</i>	<i>1982</i>	<i>1983</i>	<i>1984</i>	<i>1985</i>
<i>Théologie</i>	15	20	15	16	20	13	13	17	18
<i>Droit</i>	234	317	345	350	333	314	260	284	312
<i>IPSC</i>					9	10	16	9	12
<i>Lettres</i>	181	220	247	266	235	258	252	254	234
<i>EFM</i>	242	243	222	217	244	234	229	251	246
<i>SSP</i>	157	141	135	152	161	173	170	154	192
<i>HEC</i>	209	181	211	238	237	292	348	435	394
<i>Sciences</i>	155	142	122	153	154	143	172	191	177
<i>Pharmacie</i>	53	47	57	56	63	53	50	60	66
<i>Médecine</i>	219	204	180	197	213	197	215	264	285
<i>Sciences humaines</i>	1038	1122	1175	1239	1239	1294	1288	1404	1408
<i>Sciences + Pharmacie</i>	208	189	179	209	217	196	222	251	243
<i>Médecine</i>	219	204	180	197	213	197	215	264	285
TOTAL UNIL	1465	1515	1534	1645	1669	1687	1725	1919	1936

Evolution des effectifs d'étudiants (1er et 2e cycles), par Faculté et Ecole de 1966 à 1985
(en valeur absolue)



Evolution des effectifs des étudiants (1er et 2e cycles) depuis 1970 (indice 1970 = 100)



ETUDIANTS DE L'UNIVERSITE DE LAUSANNE (1er, 2e et 3e cycles), SELON LE DOMICILE DES PARENTS AVANT LE DEBUT DES ETUDES A L'UNIVERSITE DE LAUSANNE, AU SEMESTRE D'HIVER 1985-1986

Canton	Nationalité		Jeunes gens	Jeunes filles	TOTAL
	Suisses	Etrangers			
Zürich	57	1	27	31	58
Berne	167	20	108	79	187
Lucerne	33	1	20	14	34
Uri	-	1	1	-	1
Schwyz	5	-	2	3	5
Obwald	3	-	1	2	3
Zoug	4	-	1	3	4
Fribourg	96	6	52	50	102
Soleure	18	1	11	8	19
Bâle-Ville	24	-	8	16	24
Bâle-Campagne	10	1	5	6	11
Schaffhouse	5	-	3	2	5
Appenzell Rh. Ext.	1	-	-	1	1
Saint-Gall	27	1	14	14	28
Grisons	8	4	10	2	12
Argovie	39	3	19	23	42
Thurgovie	14	1	6	9	42
Tessin	265	29	169	125	294
Vaud	3143	398	1955	1586	3541
Valais	415	19	263	171	434
Neuchâtel	123	4	76	51	127
Genève	85	25	77	33	110
Jura	87	1	51	37	88
A l'étranger	220	1029	633	616	1249
Inconnu	4	-	1	3	4
TOTAL HIVER 1985-1986	4853	1545	3513	2885	6398
Total Hiver 1984-1985	(4774)	(1536)	(3501)	(2809)	(6310)
Différence	+ 79	+ 9	+ 12	+ 76	+ 88

ETUDIANTS (1er, 2e et 3e cycles) AU SEMESTRE D'HIVER 1985-1986, SELON LE TYPE DE MATURITE

	Maturités cant. reconnues					Maturités fédérales						Maturités cantonales non reconn.		Autres certificats	dipl. étr.	TOTAL
	A	B	C	D	E	A	B	C	D	E	équiv.	E	autre			
Théologie	16	26	15	3	-	-	3	-	2	1	-	1	-	2	14	83
Droit	70	330	49	64	14	6	66	16	28	20	-	3	-	-	205	871
IPSC	-	7	13	3	2	-	2	2	-	1	-	-	-	-	7	37
Lettres	114	378	92	267	29	6	33	10	36	13	-	35	5	32	154	1204
EFM	-	9	5	8	2	-	-	-	-	-	-	-	1	33	275	333
SSP	13	132	53	91	34	4	24	15	25	22	-	27	9	58	145	652
HEC	10	88	177	45	94	-	20	46	23	47	-	97	53	17	233	950
Sciences	15	100	295	31	8	1	16	36	6	11	-	2	-	90	149	760
Pharmacie	13	100	80	16	6	-	8	14	7	9	-	-	-	-	14	267
Médecine	96	369	423	51	34	3	61	68	16	11	-	-	1	1	129	1263
TOTAUX	347	1539	1202	579	223	20	233	207	143	135	-	165	69	233	1325	6420
Pourcent	5,40	23,97	18,72	9,02	3,47	0,31	3,63	3,22	2,23	2,10	-	2,57	1,07	3,63	20,66	
	60,58 %					11,49 %						27,93 %				

A : latin-grec

B : latin - 3e langue nationale ou anglais

C : mathématiques-sciences

D : 3e langue nationale ou anglais - autre langue moderne

E : sciences économiques - 3e langue nationale ou anglais

Effectifs des élèves des Collèges secondaires, des Gymnases et des Ecoles supérieures commerce

CANTON DE VAUD

14'000

12'000

10'000

8'000

6'000

4'000

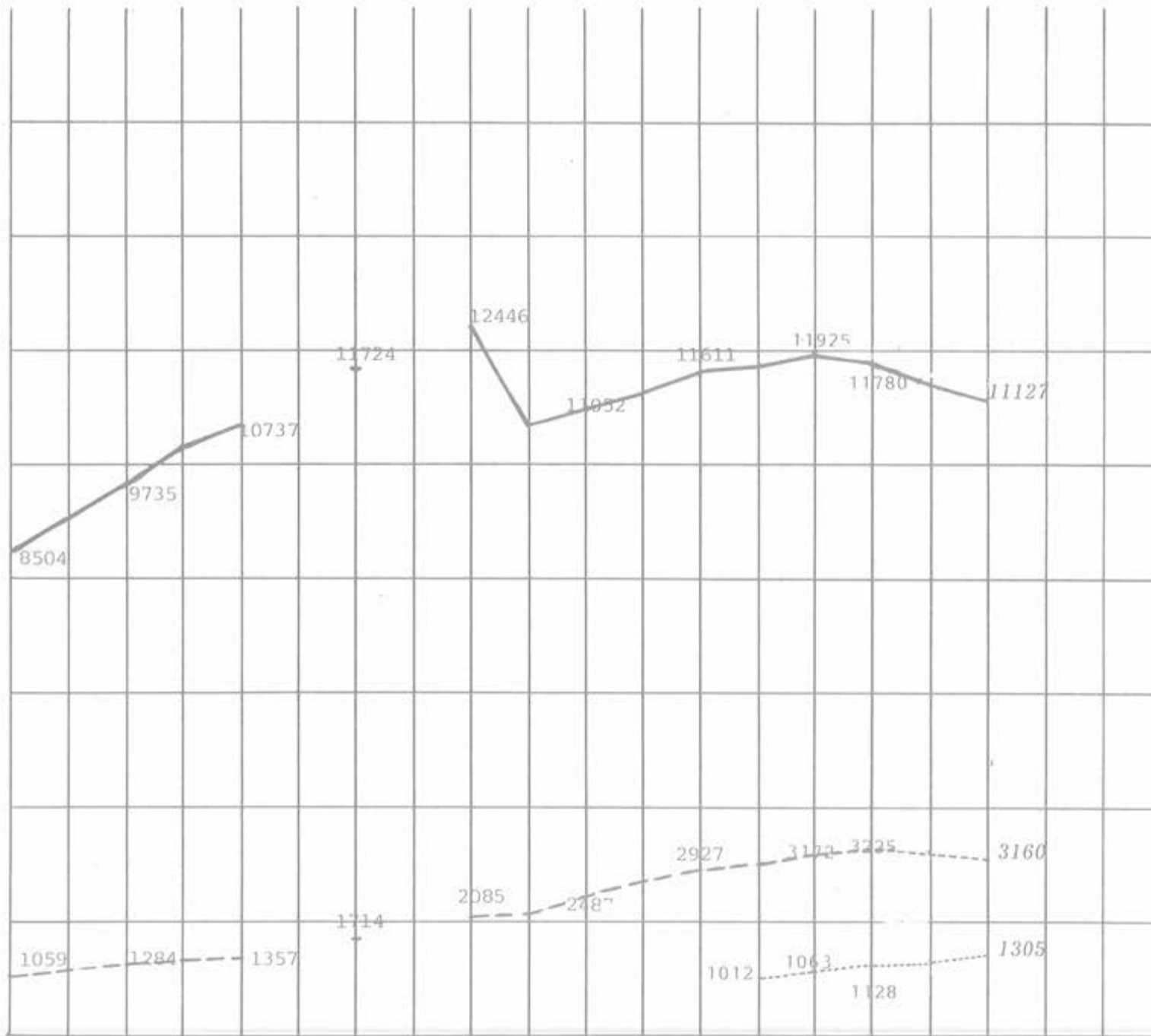
2'000

Collèges secondaires

Gymnases

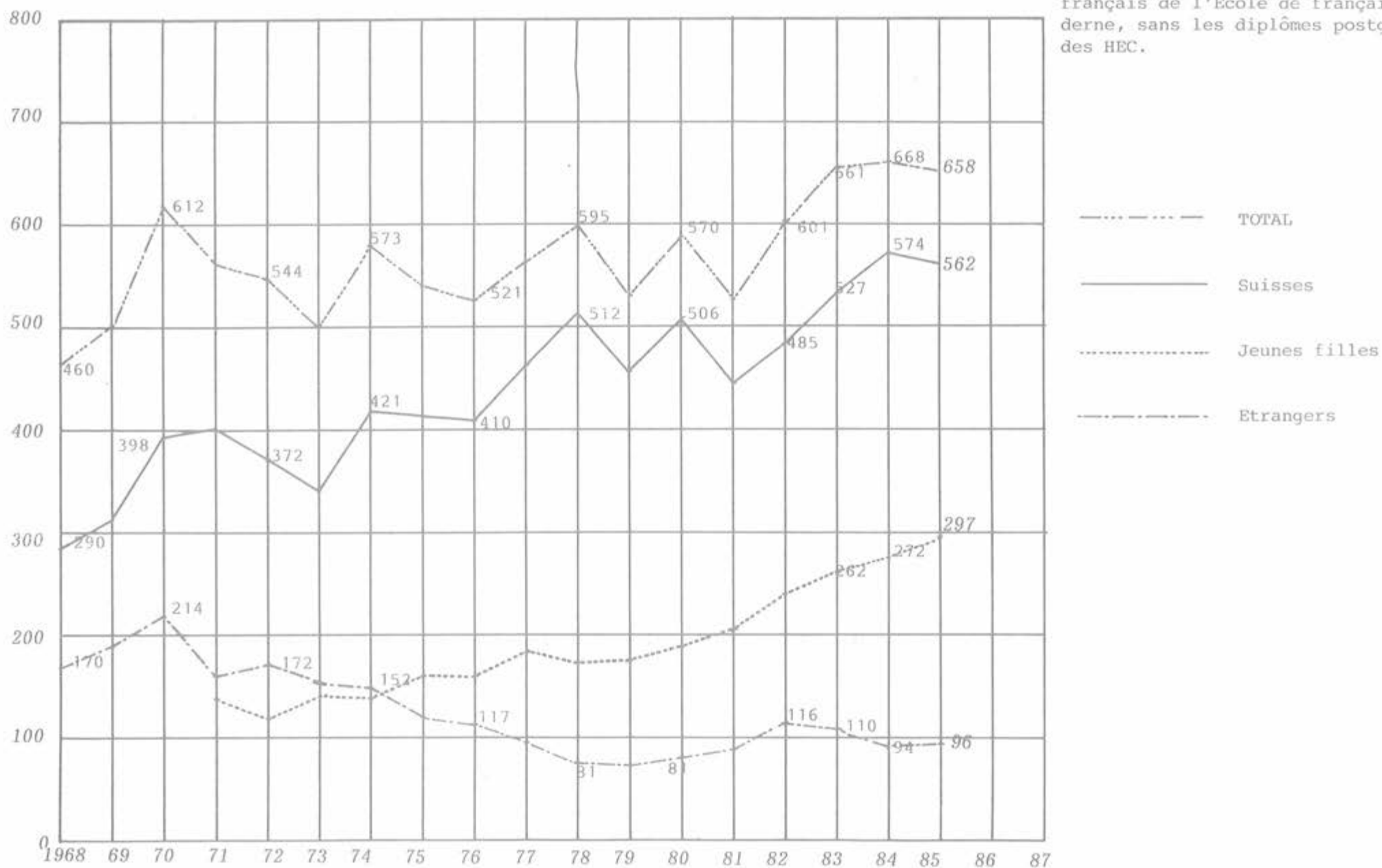
Ecoles supérieures de commerce

1969 69 70 71 72 73 74 75 76 77 78 79 80 81 82 83 84 85 86 87



EXAMENS FINALS DE 2e CYCLE
(diplômes et licences)

y.c. les diplômes d'enseignement du français de l'Ecole de français moderne, sans les diplômes postgrades des HEC.



UNIVERSITE DE LAUSANNE - STATISTIQUE DES TITRES DECERNES

<u>LICENCES ET DIPLOMES :</u>		Nombre de titres décernés par année civile. Seuls sont comptés dans le tableau principal les titres de fin d'études de second cycle qui nécessitent au moins six semestres d'études ; y compris les diplômes fédéraux de médecine et de pharmacie.									
Subdivision	1975	1976	1977	1978	1979	1980	1981	1982	1983	1984	1985
Théologie	13	6	5	10	12	21	8	9	10	13	12
Droit	56	79	82	88	73	73	68	56	81	72	76
IPSC	1	2	3	5	8	8	6	3	5	3	8
Lettres	46	38	45	68	47	57	62	77	97	98	82
SSP	73	94	78	55	83	80	66	65	71	105	70
HEC	132	111	113	105	109	107	101	123	132	95	123
Sciences	72	63	72	55	55	73	72	88	90	101	76
Pharmacie	19	27	29	20	24	33	30	28	37	28	68
Médecine	113	94	115	185	118	113	93	128	108	139	127
Sciences humaines	321	330	326	331	332	346	311	333	396	386	371
Sciences + Pharmacie	91	90	101	75	79	106	102	116	127	129	144
Médecine	113	94	115	185	118	113	93	128	108	139	127
Total UNIL	525	514	542	591	529	565	506	577	631	654	642
EFM	22	39	53	64	57	70	70	72	64	68	75
<u>Diplômes postgrades</u>											
Théologie								1	2		
HEC						22	18	20	23	25	47
Médecine	9	7	5	4	1	4	3	2	1		2
Brevets de maîtres d'éducation physique	16	22	24	21	9	22	16	38	27	17	28

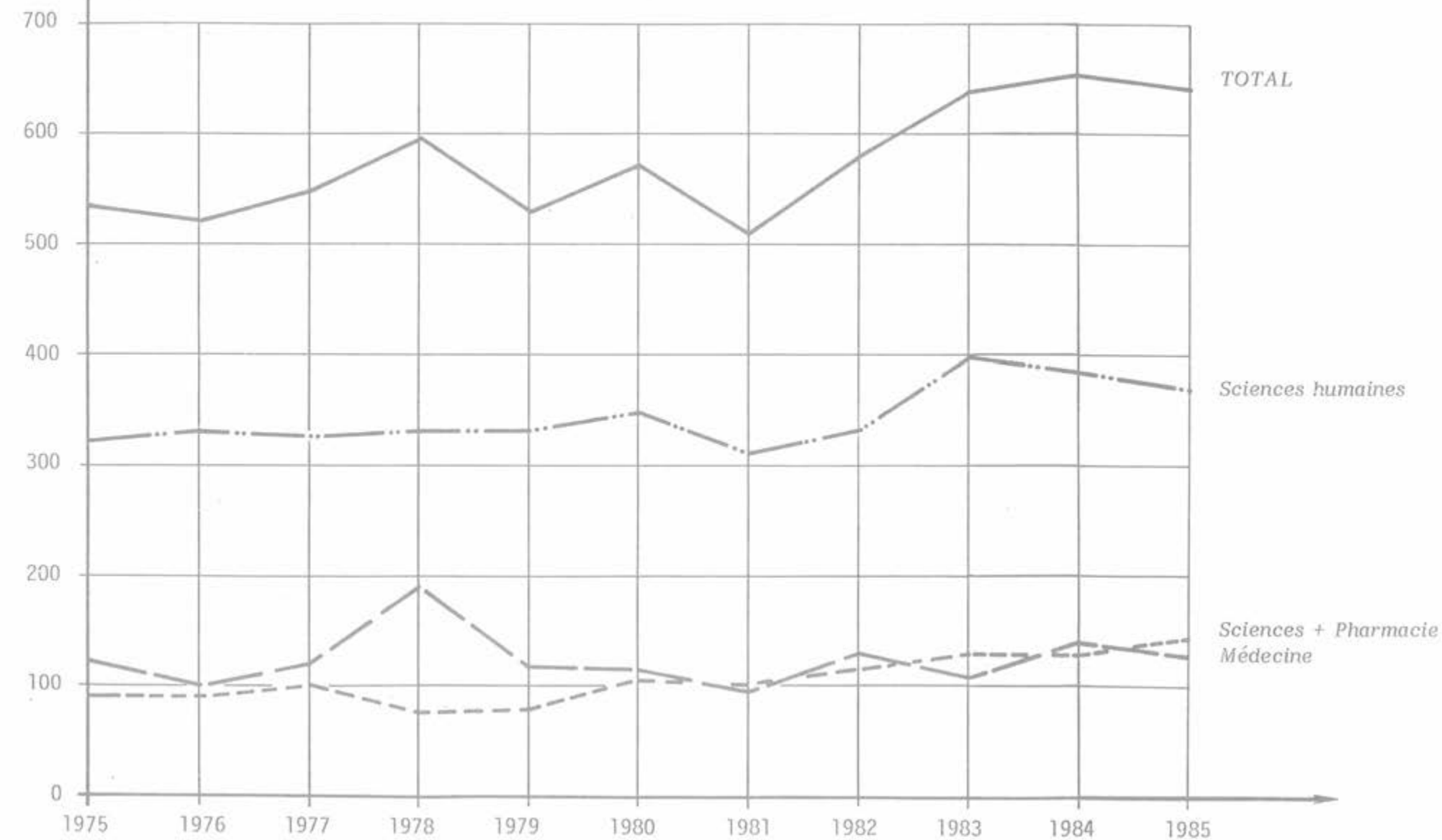
Les diplômes et certificats de l'Ecole de français moderne (EFM) sont indiqués hors total du fait qu'ils nécessitent moins de six semestres d'études.

Les diplômes postgrades et les brevets de maîtres d'éducation physique sont également hors total.

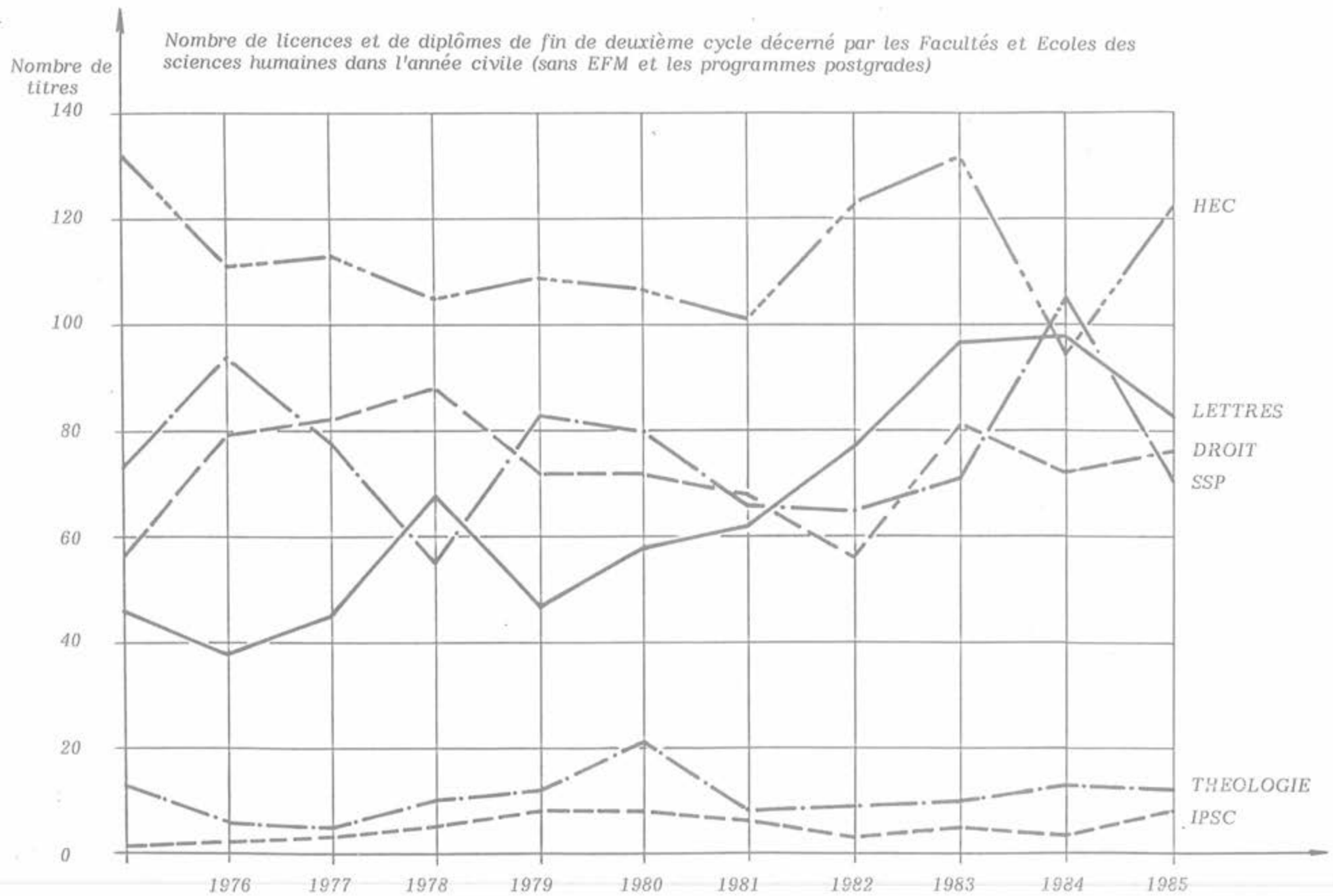
Nombre de diplômes et de licences décernés par année civile

Nb. de titres

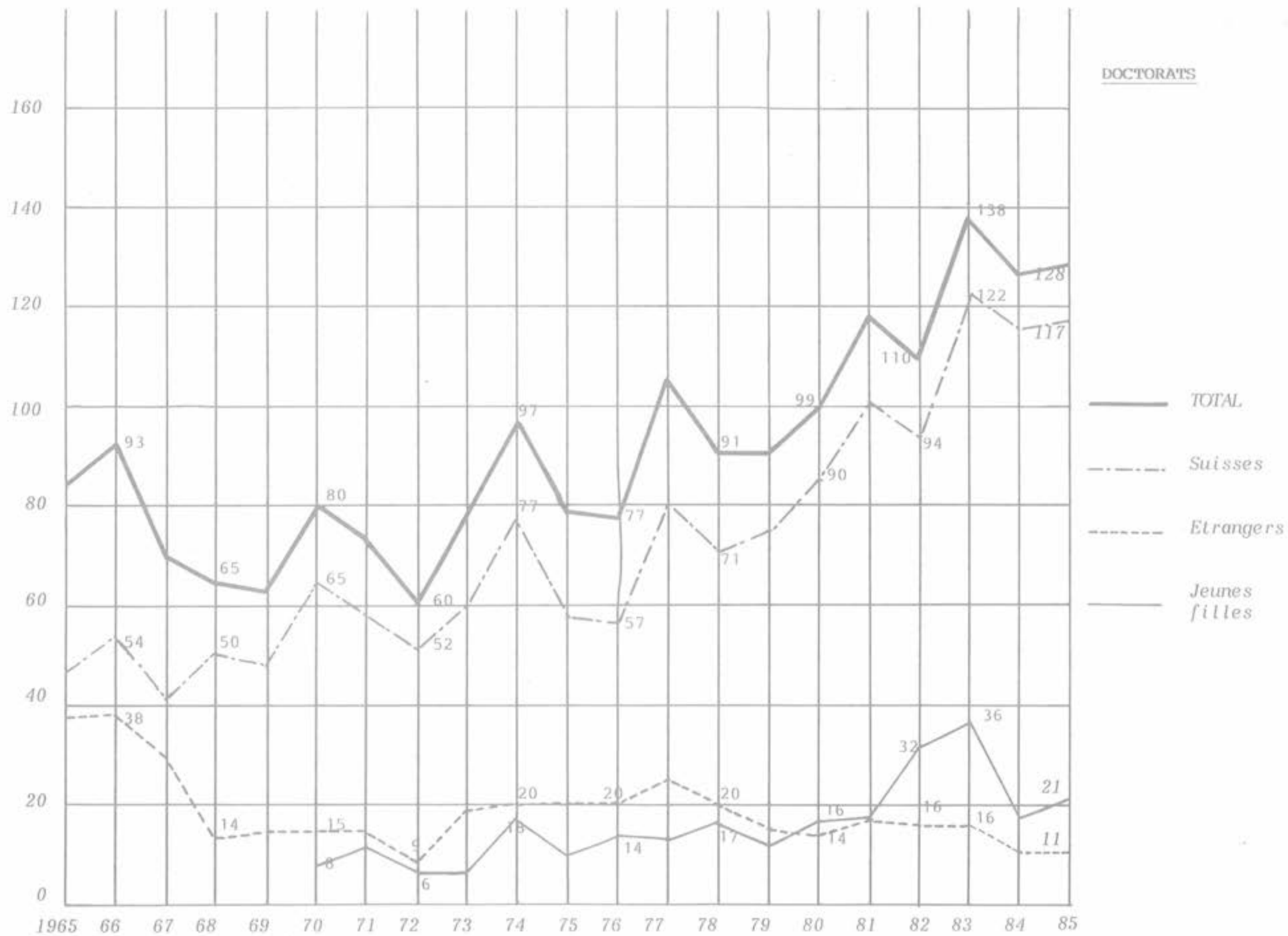
(sans les diplômes de troisième cycle et ceux de l'Ecole de français moderne)



Nombre de licences et de diplômes de fin de deuxième cycle décerné par les Facultés et Ecoles des sciences humaines dans l'année civile (sans EFM et les programmes postgrades)



DOCTORATS



DOCTORATS

Nombre de titres décernés dans l'année civile

Faculté / Ecole	1975	1976	1977	1978	1979	1980	1981	1982	1983	1984	1985
<i>Théologie</i>	2		2	2		1	1	1			
<i>Droit</i>	6	6	11	9	8	11	12	8	15	7	8
<i>IPSC</i>										2	1
<i>Lettres</i>	5	6	4	2	3	1	3	3	3		1
<i>SSP</i>	3	3	3	5	5	4	6	1	8	11	7
<i>HEC</i>	3	10	6	6	4	6	2		1	5	2
<i>Sciences</i>	19	21	28	21	30	28	24	24	22	29	26
<i>Pharmacie</i>			2	1	1	2	2	2	2		5
<i>Médecine</i>	40	32	49	45	40	46	69	71	87	72	78
<i>Sciences humaines</i>	19	25	26	24	20	23	24	13	27	26	19
<i>Sciences + Pharmacie</i>	19	21	30	22	31	30	26	26	24	29	31
<i>Médecine</i>	40	32	49	45	40	46	69	71	87	72	78
TOTAL UNIL	78	78	105	91	91	99	119	110	138	127	128

CORPS PROFESSORAL : Y compris les privat-docents, les professeurs invités et les suppléants.
Personnes en fonction au 31 décembre.

Subdivision	Nombre de fonctions 1985	EN EQUIVALENTS PLEIN - TEMPS (E P T)							
		1978	1979	1980	1981	1982	1983	1984	1985
Théologie	14	10,2	9,7	10,2	9,6	10,4	9,9	10,0	10,1
Droit	27	16,2	16,9	14,2	16,4	16,7	17,7	18,7	19,0
IPSC	2	1,2	1,6	1,6	2,4	1,4	1,4	1,7	1,7
Lettres	78	41,5	41,1	46,7	51,5	49,8	49,0	48,8	51,6
EFM	6	1,5	1,7	1,2	1,7	1,2	1,1	1,1	1,6
SSP	40	19,9	24,1	25,1	26,4	25,2	26,1	25,5	26,3
HEC	49	19,6	24,1	25,5	25,6	27,2	28,8	29,8	30,8
Sciences	87	55,7	55,1	58,2	59,4	57,1	61,1	60,3	59,1
Pharmacie	14	5,6	5,7	5,7	6,7	6,7	6,9	6,1	6,6
Médecine I	40	21,5	24,0	25,0	27,2	31,0	33,9	30,8	33,8
Sciences humaines	216	110,1	119,2	124,5	133,6	131,9	134,0	135,6	141,1
Sciences + Pharmacie	101	61,3	60,8	63,9	66,1	63,8	68,0	66,4	65,7
Médecine I	40	21,5	24,0	25,0	27,2	31,0	33,9	30,8	33,8
Total UNIL sans les cliniques	357	192,9	204,0	213,4	226,9	226,7	235,9	232,8	240,6
Médecine clinique	126								
Total U N I L	483								

Médecine I désigne les unités rattachées à l'Université : le Décanat et les six instituts du Centre I.
Médecine clinique désigne tous les instituts et les établissements hospitaliers rattachés au DISP.
La statistique en équivalents plein-temps fait défaut pour la médecine clinique.

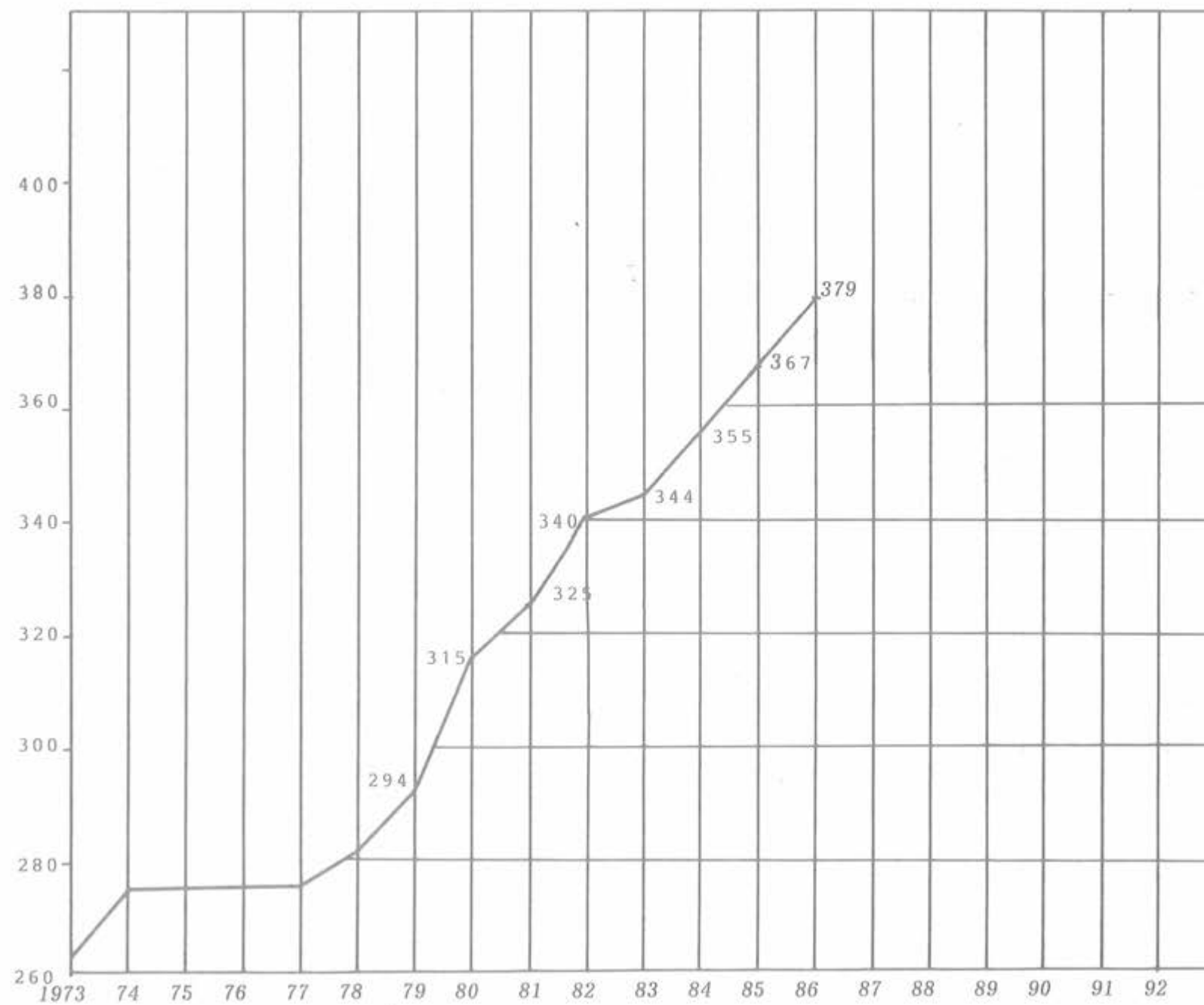
CORPS INTERMEDIAIRE : Maîtres assistants, agrégés, lecteurs. Personnes en fonction au 31 décembre.
Sans les assistants.

Subdivision	Nombre de fonctions 1985	EN EQUIVALENTS PLEIN - TEMPS (EPT)								
		1978	1979	1980	1981	1982	1983	1984	1985	
Théologie	0	1,1	1,1	0,1	0,0	0,0	0,0	0,0	0,0	0,0
Droit	5	0,3	0,5	2,4	0,9	1,1	1,1	1,0	1,9	1,9
IPSC	1	1,0	1,0	1,0	0,0	1,0	1,0	1,0	1,0	1,0
Lettres	29	16,3	16,5	17,6	12,6	16,8	16,8	18,1	18,3	18,3
EFM	17	10,1	9,3	7,3	12,3	10,2	11,3	11,3	11,5	11,5
SSP	9	3,4	3,6	2,8	3,1	3,1	3,6	4,5	4,4	4,4
HEC	1	3,3	3,0	3,0	3,0	2,0	2,0	1,0	1,0	1,0
Sciences	17	12,0	12,0	10,0	10,9	13,0	10,9	13,2	16,4	16,4
Pharmacie	5	0,0	0,0	0,2	0,3	0,3	2,2	3,2	3,2	3,2
Médecine I	15	14,3	17,0	12,0	9,9	11,3	11,8	18,5	13,5	13,5
Sciences humaines	62	35,5	35,0	34,2	31,9	34,2	35,8	36,9	38,1	38,1
Sciences + Pharmacie	22	12,0	12,0	10,2	11,2	13,3	13,1	16,4	19,6	19,6
Médecine I	15	14,3	17,0	12,0	9,9	11,3	11,8	18,5	13,5	13,5
Total UNIL sans les cliniques	99	61,8	64,0	56,4	53,0	58,8	60,7	71,8	71,2	71,2
Médecine clinique	36									
Total U N I L	135									

Médecine I désigne les unités rattachées à l'Université : le Décanat et les six instituts du Centre I.
Médecine clinique désigne tous les instituts et les établissements hospitaliers rattachés au DISP.
La statistique en équivalents plein-temps fait défaut pour la médecine clinique.

Assistants de l'
UNIVERSITE DE
LAUSANNE

(postes EPT au
1er janvier)



UNIVERSITE DE LAUSANNE -- STATISTIQUE DU PERSONNEL

Subdivision	EN EQUIVALENTS PLEIN - TEMPS (EPT)									
	1977	1978	1979	1980	1981	1982	1983	1984	1985	
Premiers assistants, assistants médecins, assistants diplômés, assistants étudiants. Temps d'assistants utilisé en cours d'année civile, converti en effectif moyen sur l'ensemble de l'année, exprimé en équivalents plein-temps (EPT année).										
ASSISTANTS :										
Théologie	3,8	4,0	4,6	4,8	5,3	5,6	5,7	5,8	7,0	
Droit	15,8	17,7	19,3	20,7	21,9	24,0	23,8	24,3	21,1	
IPSC									3,4	
Lettres	17,2	19,6	22,5	29,8	31,8	34,4	37,3	36,8	38,4	
EFM										
SSP	21,2	21,2	22,2	25,1	27,1	27,9	28,2	28,7	30,0	
HEC	13,7	15,7	18,8	22,4	24,8	25,8	27,7	30,3	30,0	
Sciences	132,3	132,7	133,8	133,1	137,5	144,8	150,0	148,8	149,9	
Pharmacie	10,7	11,7	11,7	12,5	14,3	15,2	15,5	15,2	15,9	
Médecine I	50,3	45,7	48,3	49,8	57,7	59,1	59,7	62,7	63,9	
Secteur commun	1,1	2,3	4,5	5,3	6,1	6,1	5,8	4,9	6,8	
Sciences humaines	71,7	78,2	87,4	102,8	110,9	117,7	122,7	125,9	129,9	
Sciences + Pharmacie	143,0	144,4	145,5	145,6	151,8	160,0	165,5	164,0	165,8	
Médecine I	50,3	45,7	48,3	49,8	57,7	59,1	59,7	62,7	63,9	
Secteur commun	1,1	2,3	4,5	5,3	6,1	6,1	5,8	4,9	6,8	
Total UNIL sans les cliniques	266,1	270,6	285,7	303,5	326,5	342,9	353,7	357,5	366,4	

Médecine I désigne les unités rattachées à l'Université : le Décanat et les six instituts du Centre I.

La statistique fait défaut pour la médecine clinique.

Les données pour l'IPSC sont confondues avec celles de la Faculté de droit jusqu'en 1984.

Le nombre de fonctions n'a pas de signification dans une statistique des effectifs moyens sur l'ensemble de l'année.

