

U N I V E R S I T E D E L A U S A N N E

Statistiques 1984

Directeur administratif

Mars 1985

A v e r t i s s e m e n t

Réunies à la demande du Rectorat, les présentes statistiques sont publiées depuis 1975.

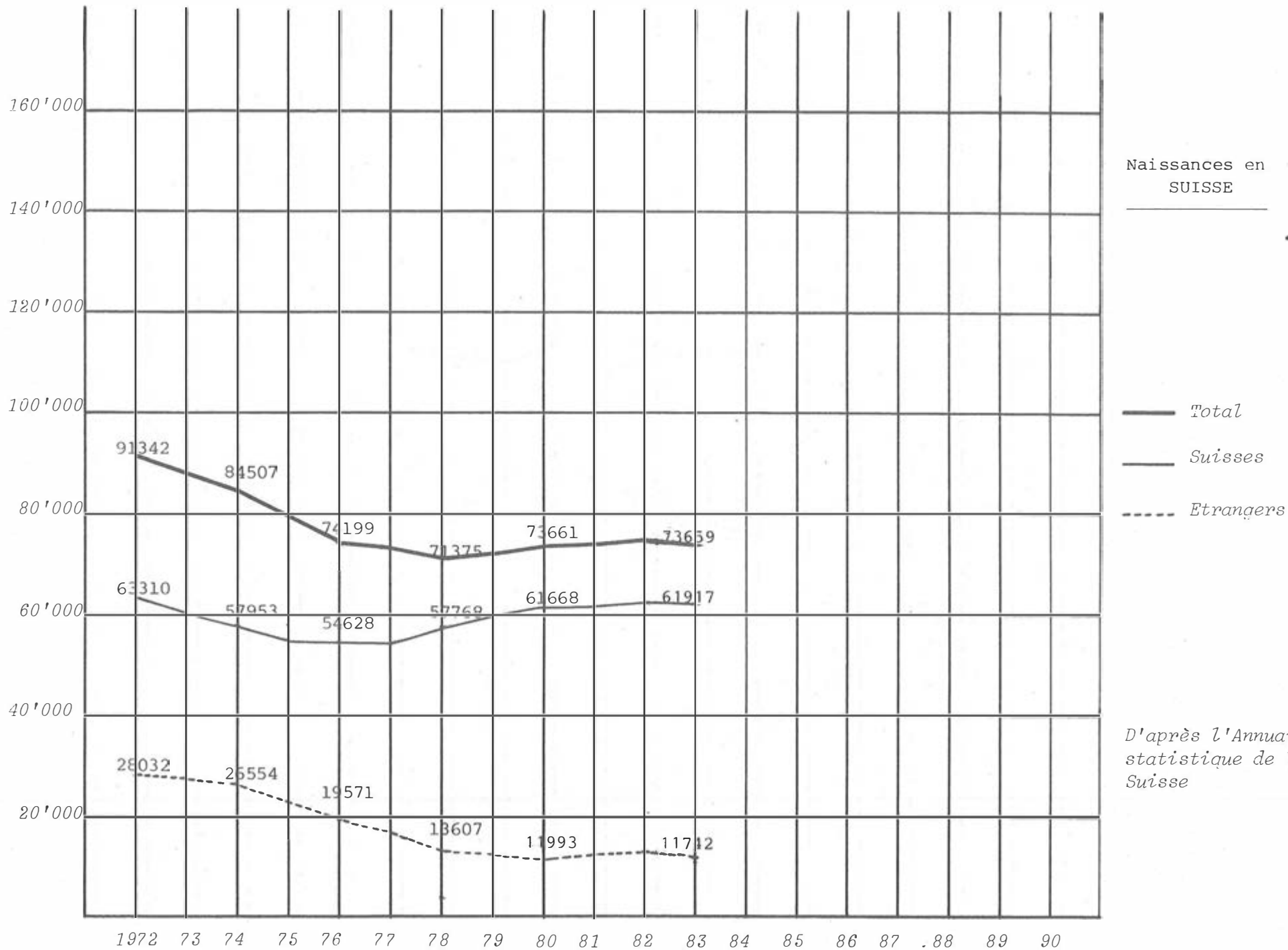
Les graphiques mettent en évidence les tendances des variables représentées.

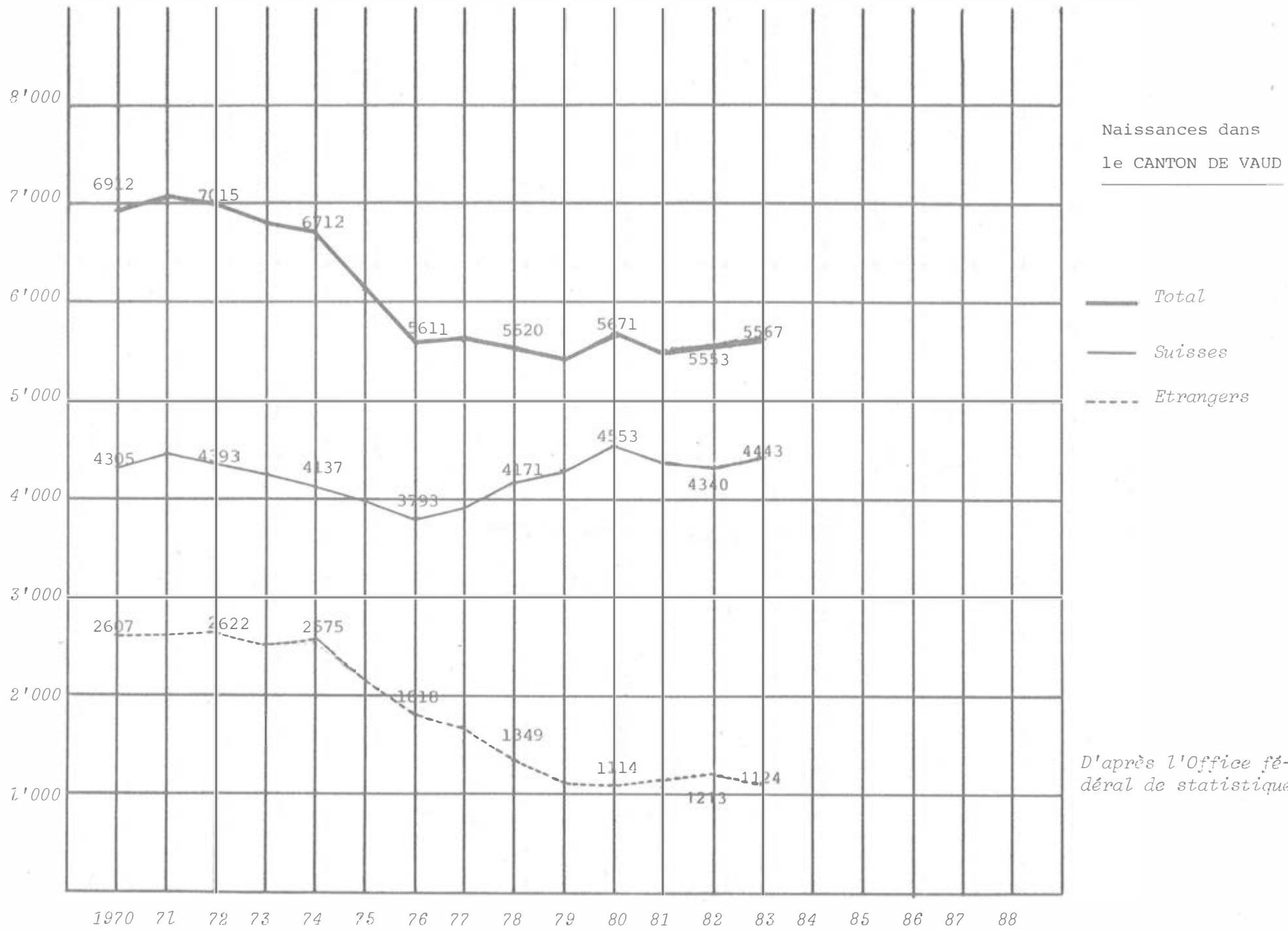
Les sources utilisées sont diverses; les indications qu'elles fournissent ne concordent pas toujours; la définition mêmes des variables n'est pas parfois sans équivoque. Aussi les statistiques ne doivent-elles être utilisées qu'avec prudence.

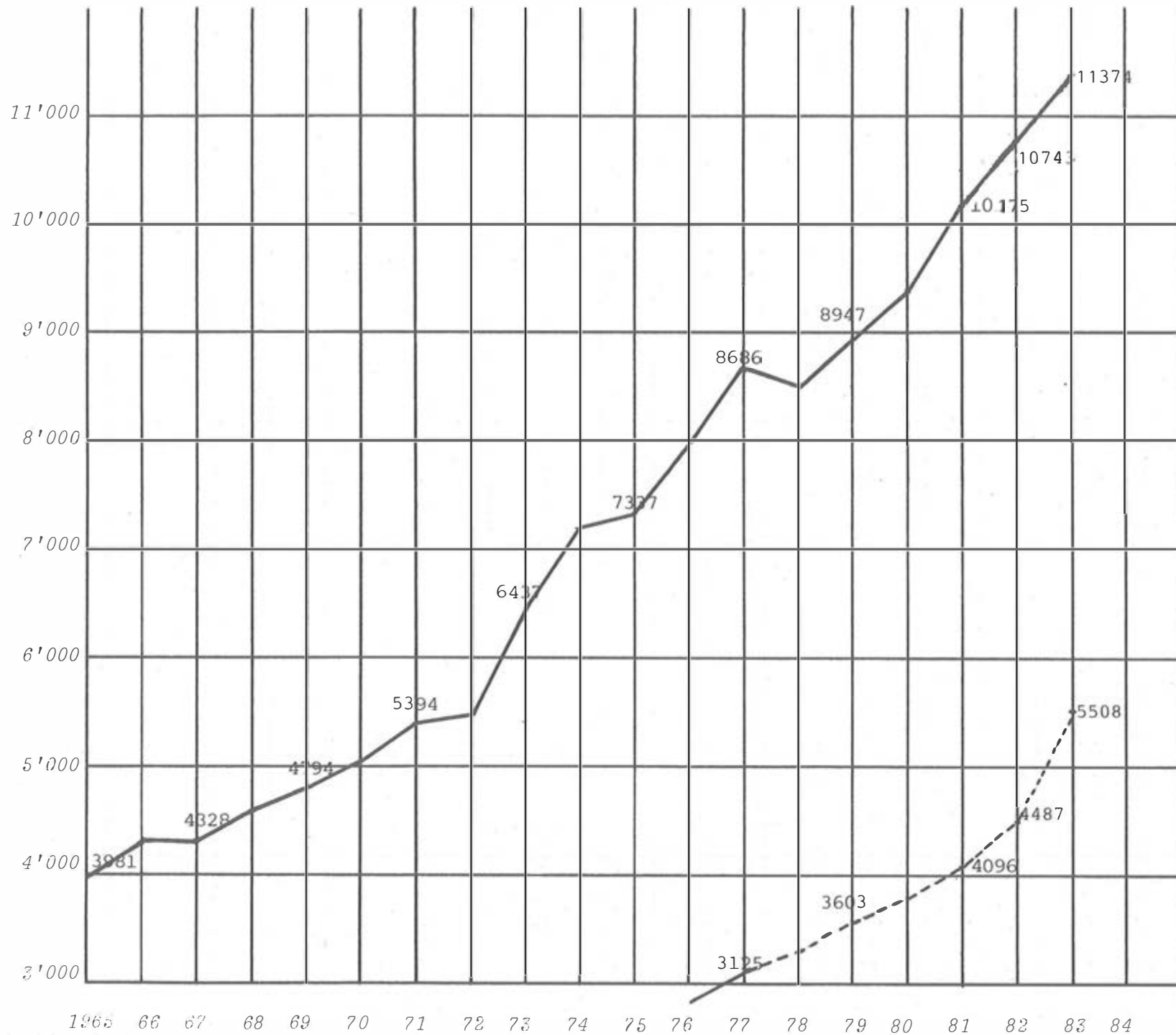
TABLE DES MATIERES

	<u>Pages</u>
Naissances en Suisse, de 1972 à 1983	1
Naissances dans le Canton de Vaud de 1970 à 1983	2
Certificats de maturité en Suisse de 1965 à 1983	3
Certificats de maturité en Suisses, selon les types A, B, C, D et E de 1965 à 1983	4
Certificats de maturité dans le Canton de Vaud, selon les types A, B, C, D de 1965 à 1983	5
Etudiants des Hautes Ecoles de Suisse, de 1965 à 1983	6
Etudiants de l'Université de Lausanne, de 1973 à 1984	7
Effectif de tous les étudiants immatriculés au semestre d'hiver commençant l'automne de l'année considérée (1er, 2e et 3e cycles, études postgrades et doctorats)	8
Effectif des étudiants de l'Université de Lausanne au semestre d'hiver, de 1975 à 1984	9
Etudiants de l'Université de Lausanne, selon le sexe, de 1973 à 1984	10
Etudiants de l'Université de Lausanne, 1er et 2e cycles, de 1965 à 1984	11
Effectif des étudiants immatriculés au semestre d'hiver commençant en automne de l'année considérée, sans les études postgrades et les doctorats, de 1976 à 1984	12
Effectif des étudiants à l'Université de Lausanne, 1er et 2e cycles, par groupes de disciplines, de 1975 à 1984	13
Etudiants de l'Université de Lausanne du 3e cycle et candidats au doctorat, de 1975 à 1984	14
Etudiants de l'Université de Lausanne, 3e cycle et candidats au doctorat, de 1976 à 1984	15
Nouveaux étudiants des Hautes Ecoles Suisses, de 1974 à 1983	16
Nouveaux étudiants au semestre d'hiver de l'Université de Lausanne, 1er et 2e cycles, de 1965 à 1984	17
Nouveaux étudiants - Sommes des nouveaux étudiants immatriculés à l'Université de Lausanne pendant l'année civile (Semestre d'été plus semestre d'hiver commençant au cours de la même année civile), de 1976 à 1984	18
Evolution des effectifs d'étudiants (1er et 2e cycles), de l'Université de Lausanne, par Faculté et Ecole de 1966 à 1984 (en valeur absolue)	19
Evolution des effectifs des étudiants à l'Université de Lausanne (1er et 2e cycles) depuis 1970 (indice 1970 = 100)	20
Etudiants de l'Université de Lausanne (1er, 2e et 3e cycles), selon le domicile des parents avant le début des études à l'Université de Lausanne, au semestre d'hiver 1984-1985	21
Etudiants (1er, 2e et 3e cycles) de l'Université de Lausanne au semestre d'hiver 1984-1985, selon le type de maturité	22
Effectifs des élèves des Collèges secondaires, des Gymnases et des Ecoles supérieures de commerce dans le Canton de Vaud, de 1968 à 1984	23
Examens finals de 2e cycle (diplômes et licences), y compris les diplômes d'enseignement du français, de l'Ecole de français moderne, sans les diplômes postgrades des HEC, de 1968 à 1984	24
Licences et diplômes - Nombre de titres décernés par année civile à l'Université de Lausanne, de 1975 à 1984	25
Nombre de diplômes et de licences décernés par année civile à l'Université de Lausanne, de 1975 à 1984	26
Nombre de licences et de diplômes de fin de deuxième cycle decerné par les Facultés et Ecoles des sciences humaines dans l'année civile (sans l'Ecole de français moderne et les programmes postgrades), de 1976 à 1985	27
Doctorats de 1965 à 1984	28
Doctorats, nombre de titres décernés dans l'année civile, de 1975 à 1984	29

	<u>Pages</u>
Effectif du corps enseignant de l'Université de Lausanne au 31 décembre 1984 (en équivalence plein temps)	30
Effectif du corps enseignant de l'Université de Lausanne au 31 décembre 1984, selon la fonction (en équivalence plein temps)	31
Effectif des assistants de l'Université de Lausanne (en équivalent plein temps), de 1973 à 1985	32
Effectif des assistants (1ers assistants, assistants médecins, assistants diplômés, assistants étudiants - plein temps) de 1976 à 1984	33
Personnel administratif et personnel technique de l'Université de Lausanne au 31 décembre 1984	34
Effectif du personnel en équivalent plein temps, sans la médecine clinique, de 1978 à 1984	35



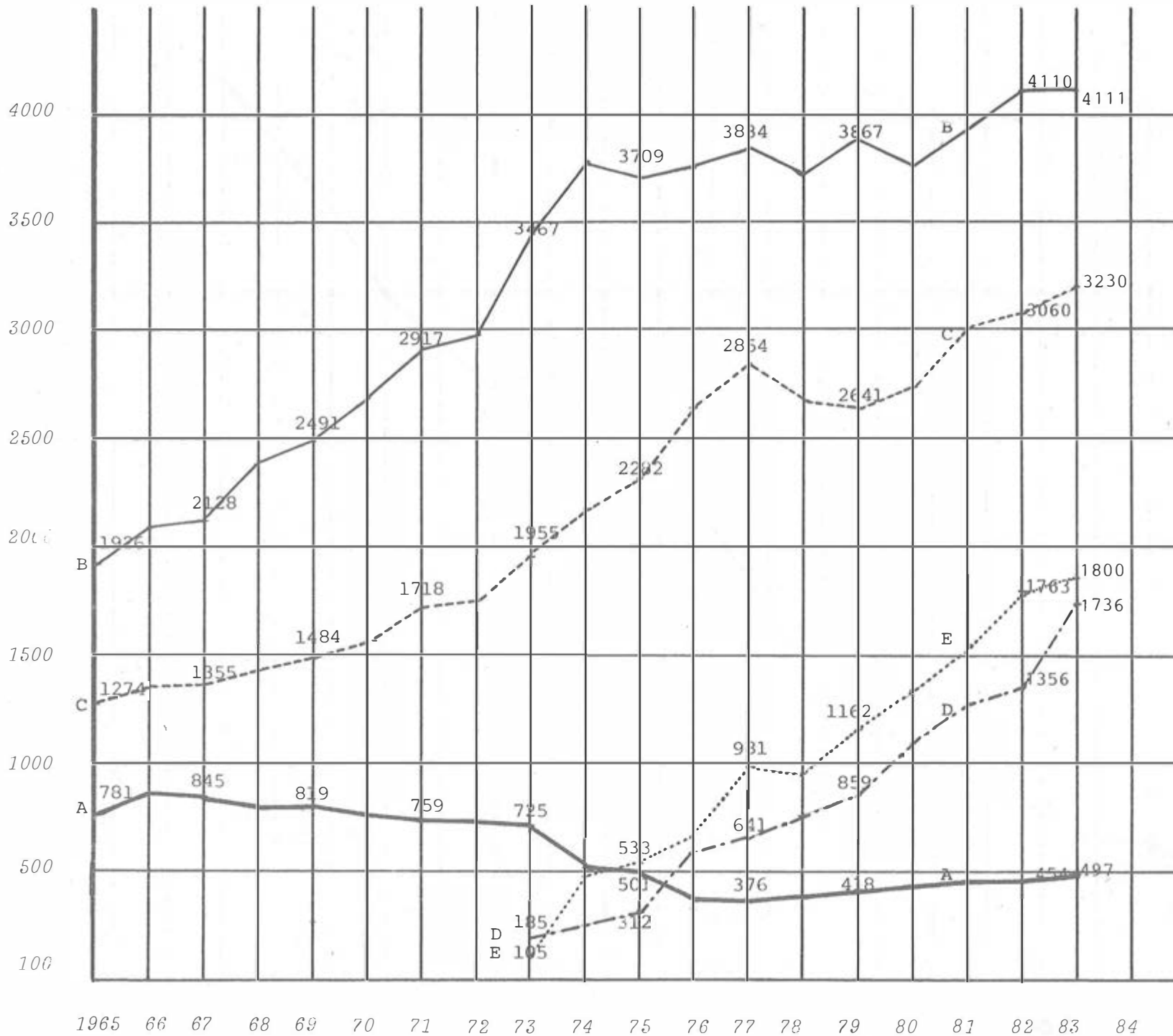




Certificats de maturité en SUISSE

— Total
 - - - Jeunes filles

D'après l'Annuaire statistique de la Suisse



Certificats de maturité en SUISSE
types : A - B - C - D et E

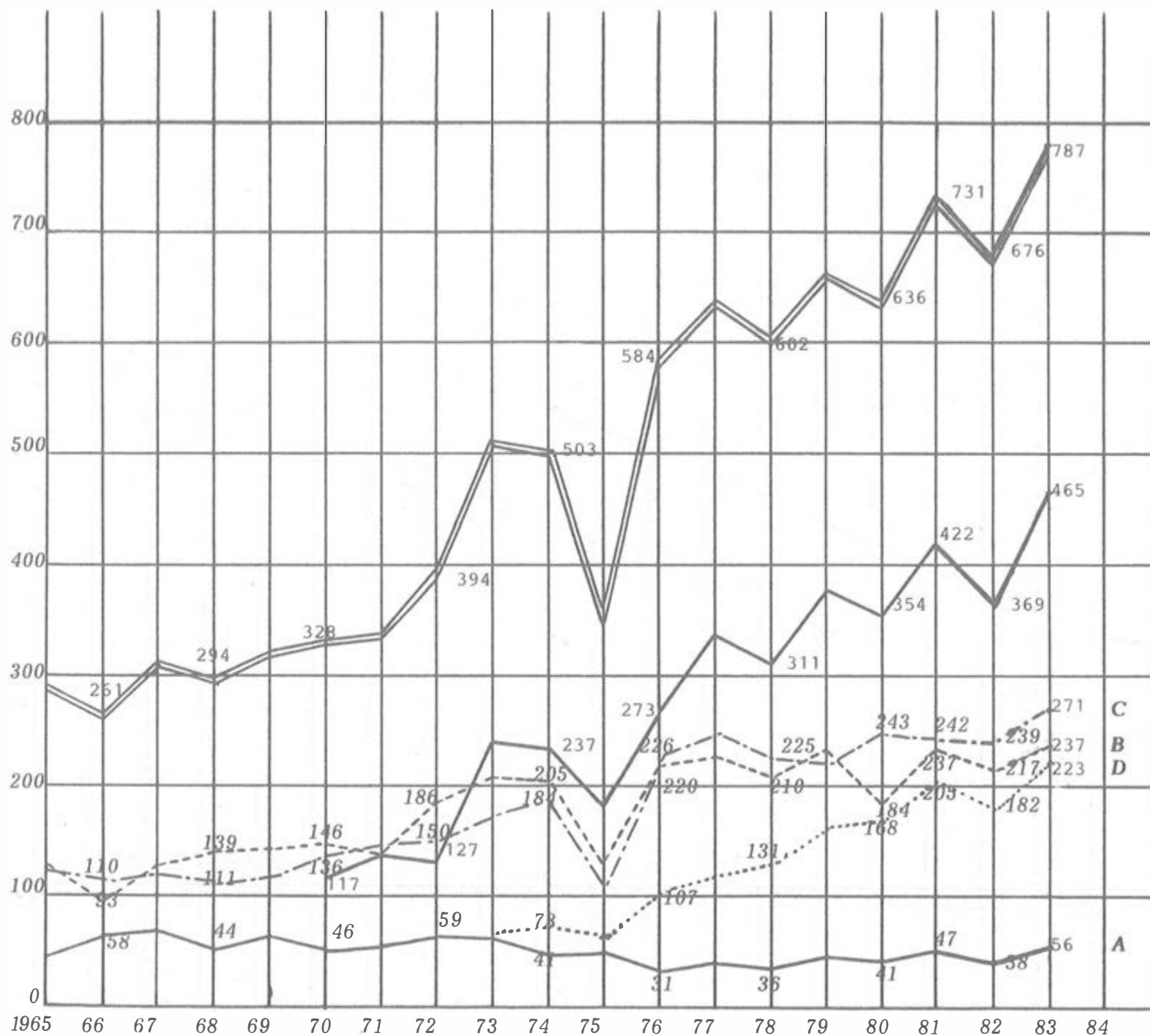
Type :
 ——— A
 - - - - B
 - - - - C
 D
 - . - . . E

D'après l'Annuaire statistique de la Suisse

Certificats de ma-
turtité dans le
CANTON DE VAUD

Types A, B, C et D

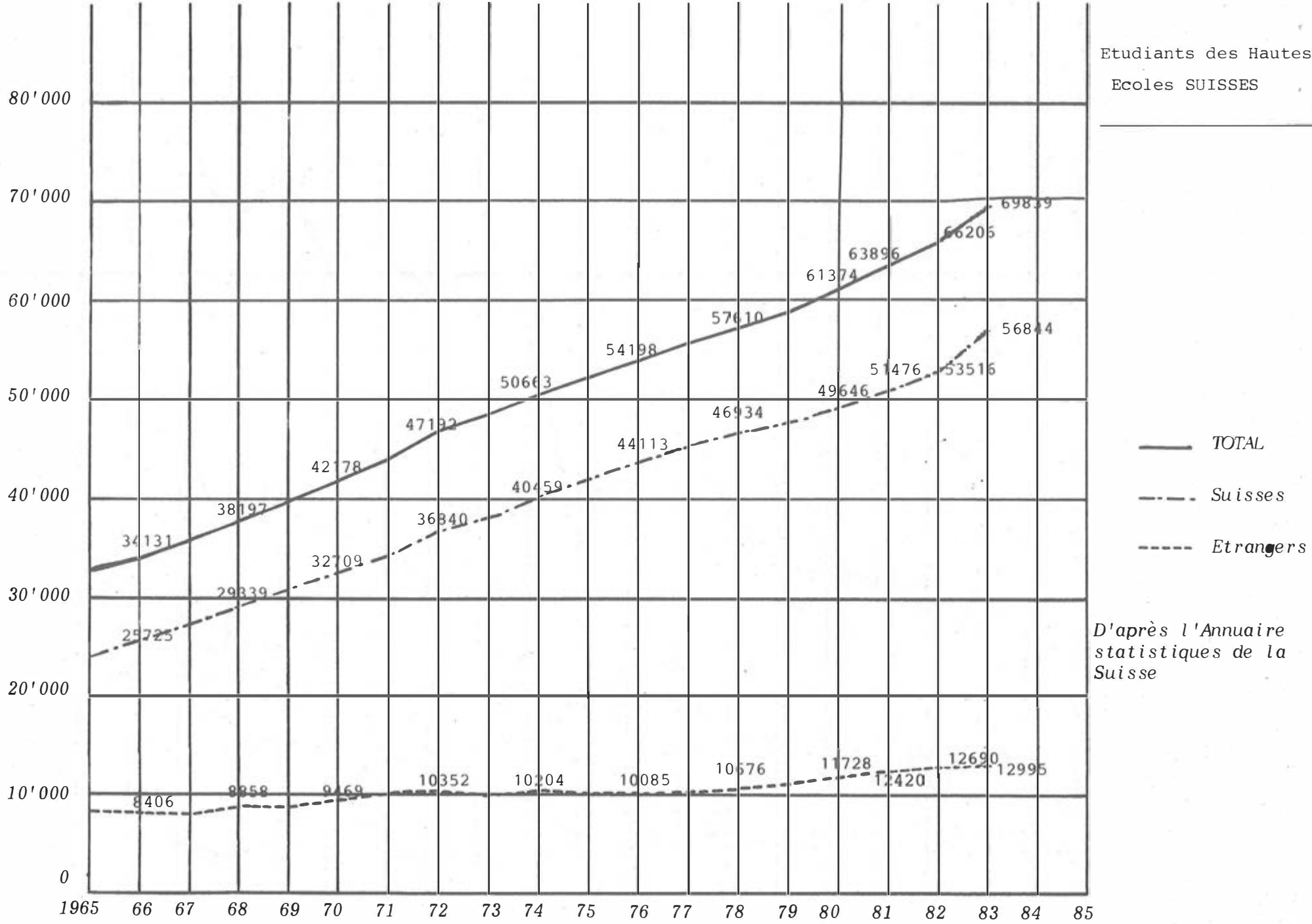
1975 = Prolongation
des études gymnasia-
les de 2 à 3 ans
pour une partie des
élèves.



- == TOTAL
- Jeunes filles
- Type :
- A
- - - B
- . - C
- ... D

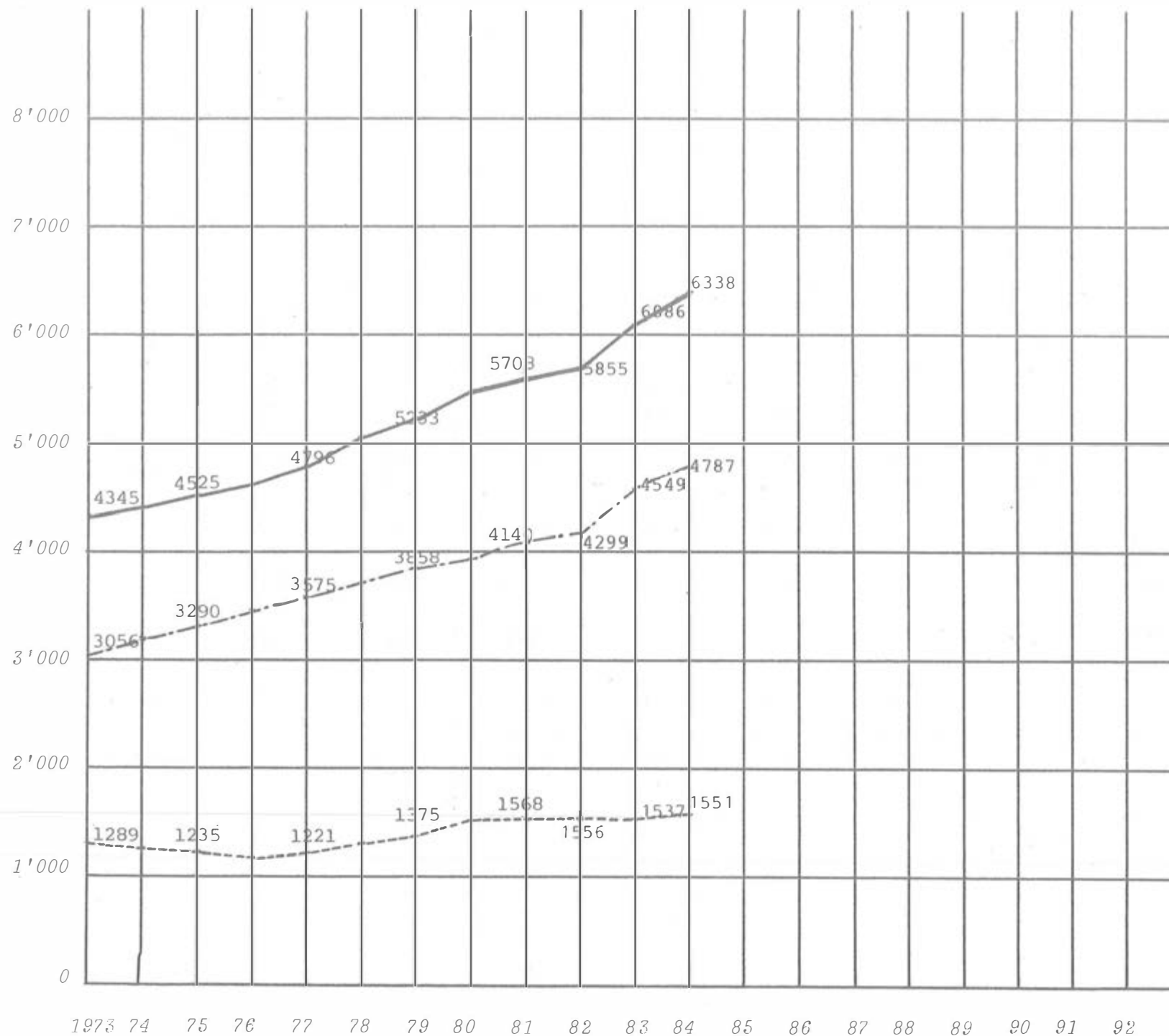
D'après l'Annuaire
statistique de la
Suisse

Etudiants des Hautes
Ecoles SUISSES



D'après l'Annuaire
statistiques de la
Suisse

Etudiants de l'Université de LAUSANNE



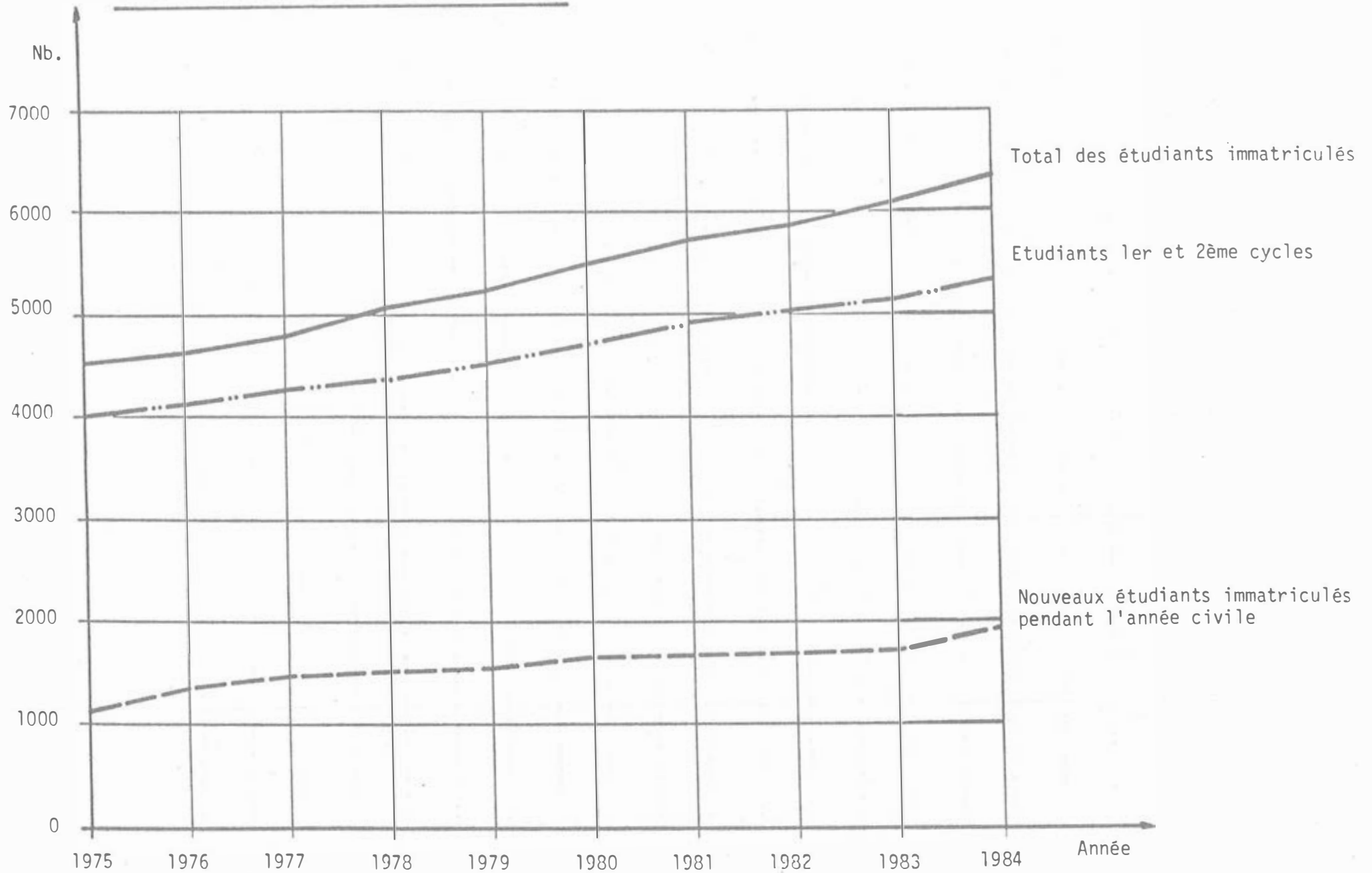
D'après la "Liste des étudiants" au semestre d'hiver

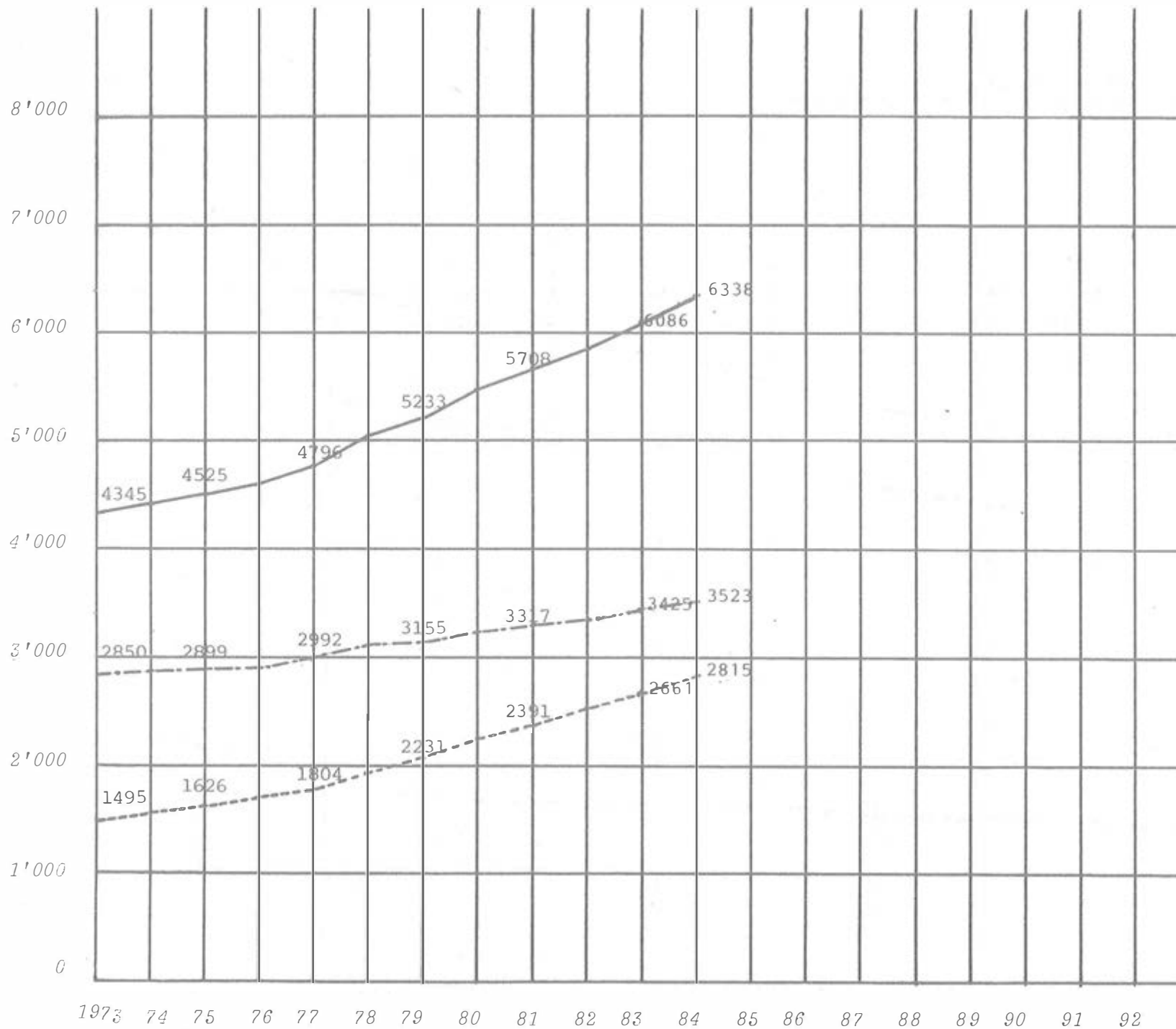
ETUDIANTS

Effectif de tous les étudiants immatriculés au semestre d'hiver commençant l'automne de l'année considérée (1er, 2ème, 3ème cycles, études postgrades et doctorats)

Faculté/Ecole	1976	1977	1978	1979	1980	1981	1982	1983	1984
Théologie	84	87	91	94	88	93	83	83	85
Droit	717	721	760	779	785	795	772	730	775
IPSC	612	683	769	872	995	23	32	40	37
Lettres	258	259	258	241	244	1057	1154	1201	1209
EFM	507	542	555	549	553	268	263	304	327
SSP	539	592	618	680	721	576	596	616	585
HEC						717	735	803	957
Sciences	583	574	630	615	664	688	709	750	782
Pharmacie	197	204	217	238	251	265	270	271	278
Médecine	1139	1134	1160	1165	1192	1226	1241	1288	1303
Sciences humaines	2717	2884	3051	3215	3386	3529	3635	3777	3975
Sciences + Pharmacie	780	778	847	853	915	953	979	1021	1060
Médecine	1139	1134	1160	1165	1192	1226	1241	1288	1303
TOTAL UNIL	4636	4796	5058	5233	5493	5708	5855	6086	6338

Effectif des étudiants au semestre d'hiver

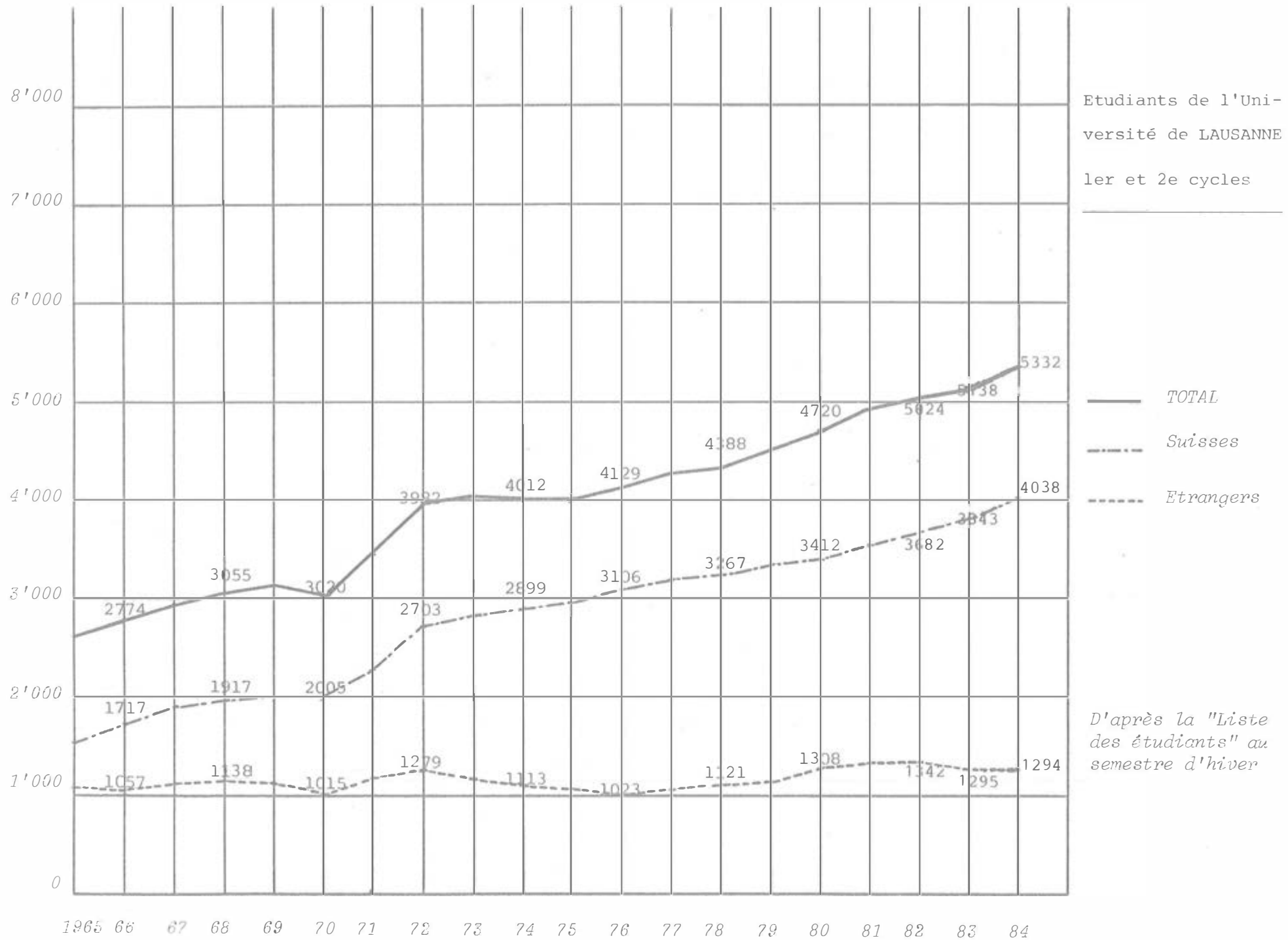




Etudiants de l'Université de LAUSANNE
selon le sexe

— TOTAL
- - - Jeunes gens
..... Jeunes filles

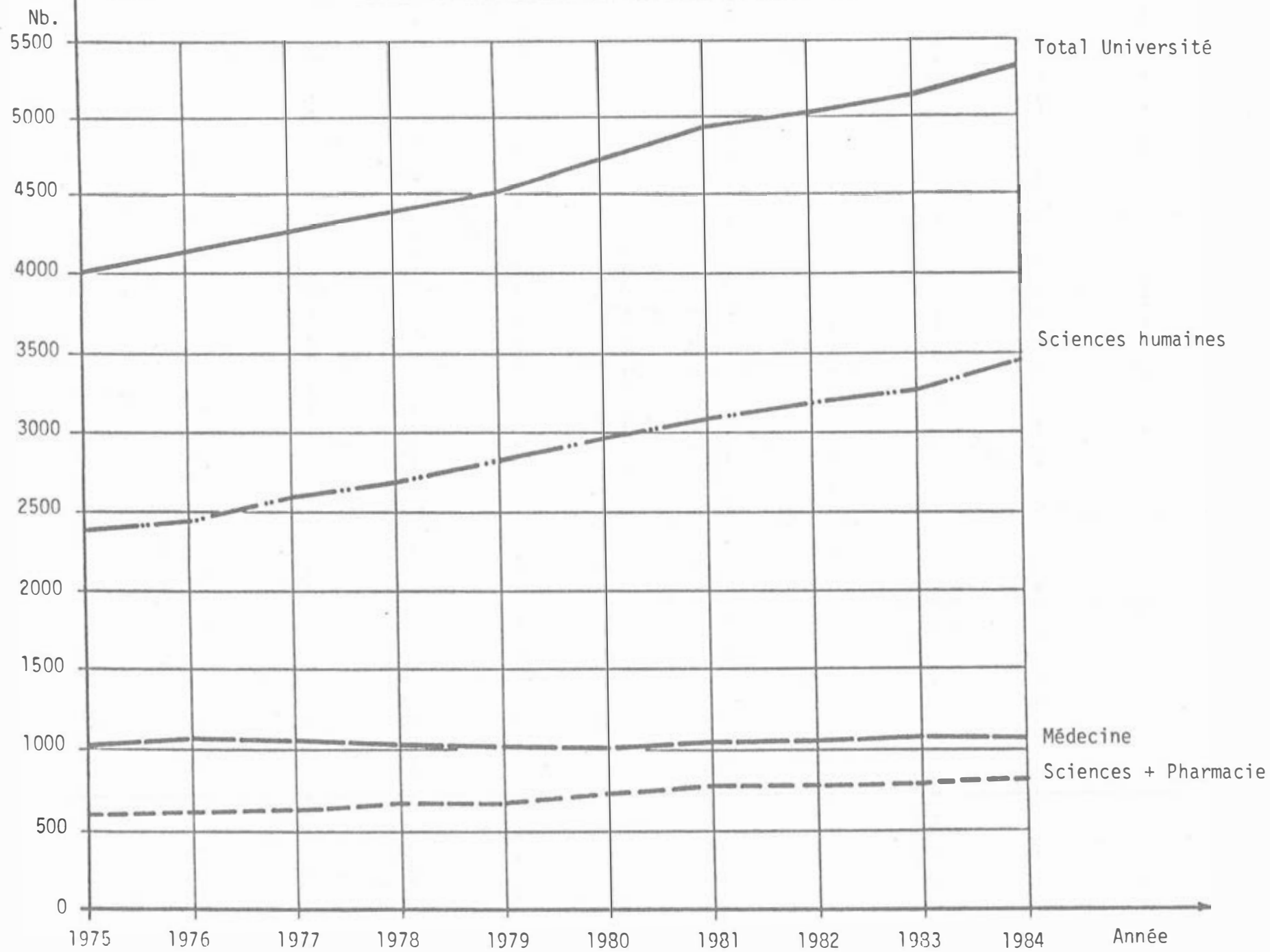
D'après la "Liste des étudiants" au Semestre d'hiver

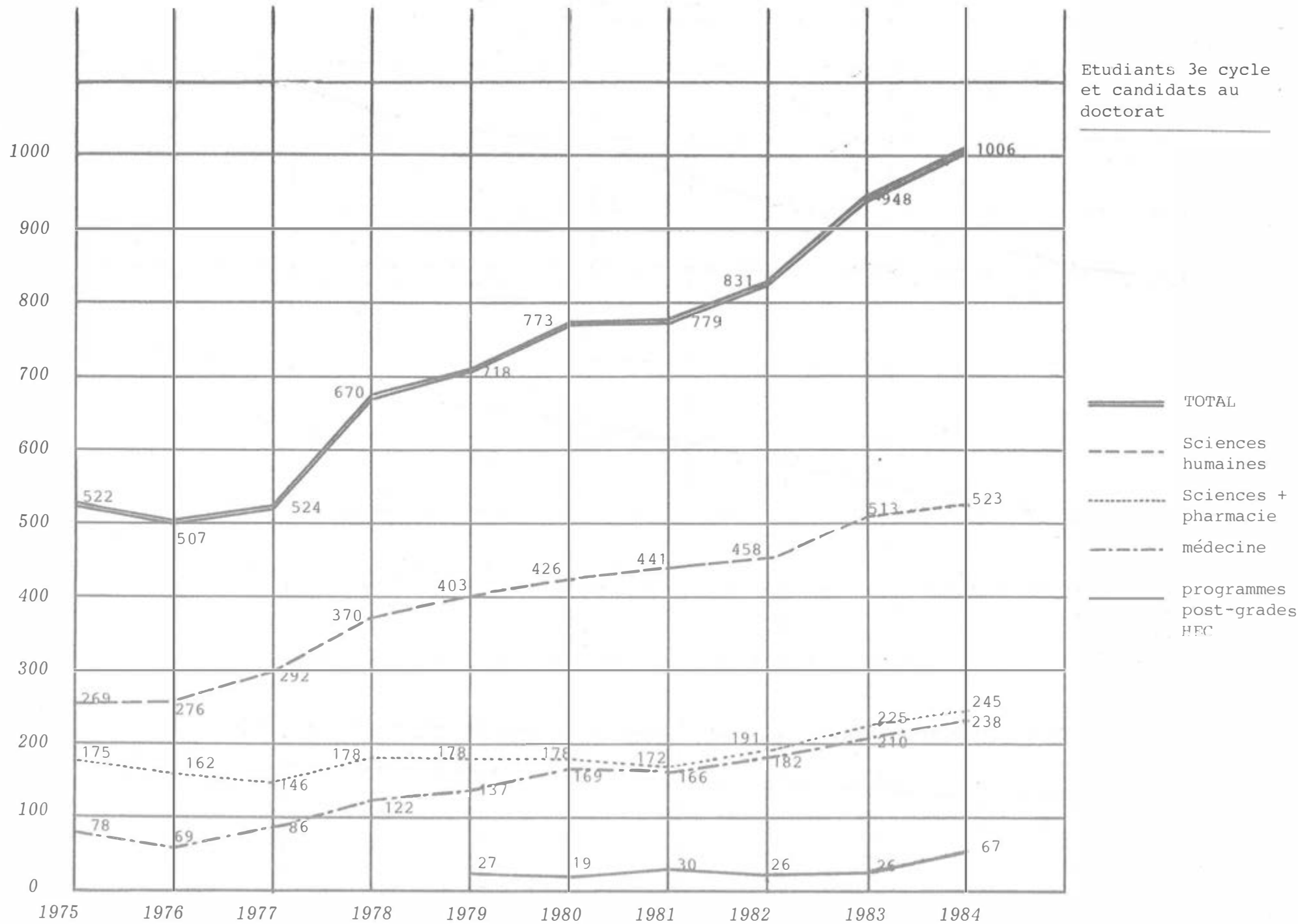


ETUDIANTS 1er et 2ème cycles*Effectif des étudiants immatriculés au semestre d'hiver commençant en automne de l'année considérée, sans les études postgrades et les doctorats*

Faculté/Ecole	1976	1977	1978	1979	1980	1981	1982	1983	1984
<i>Théologie</i>	77	81	83	82	76	83	74	73	73
<i>Droit</i>	627	627	644	648	648	663	644	584	631
<i>IPSC</i>	586	648	717	824	928	994	1077	1115	1106
<i>Lettres</i>	258	259	258	241	244	268	263	304	327
<i>EFM</i>	414	447	469	464	464	460	472	495	481
<i>SSP</i>	479	530	510	553	600	601	620	658	801
<i>HEC</i>	432	440	464	453	504	537	542	549	556
<i>Sciences</i>	186	192	205	222	233	244	246	247	259
<i>Pharmacie</i>	1070	1048	1038	1028	1023	1060	1059	1078	1065
<i>Médecine</i>	2441	2592	2681	2812	2960	3088	3177	3264	3452
<i>Sciences humaines</i>	618	632	669	675	737	781	788	796	815
<i>Sciences + Pharmacie</i>	1070	1048	1038	1028	1023	1060	1059	1078	1065
<i>Médecine</i>	4129	4272	4388	4515	4720	4929	5024	5138	5332
TOTAL UNIL									

Effectif des étudiants 1er et 2ème cycles par groupes de disciplines



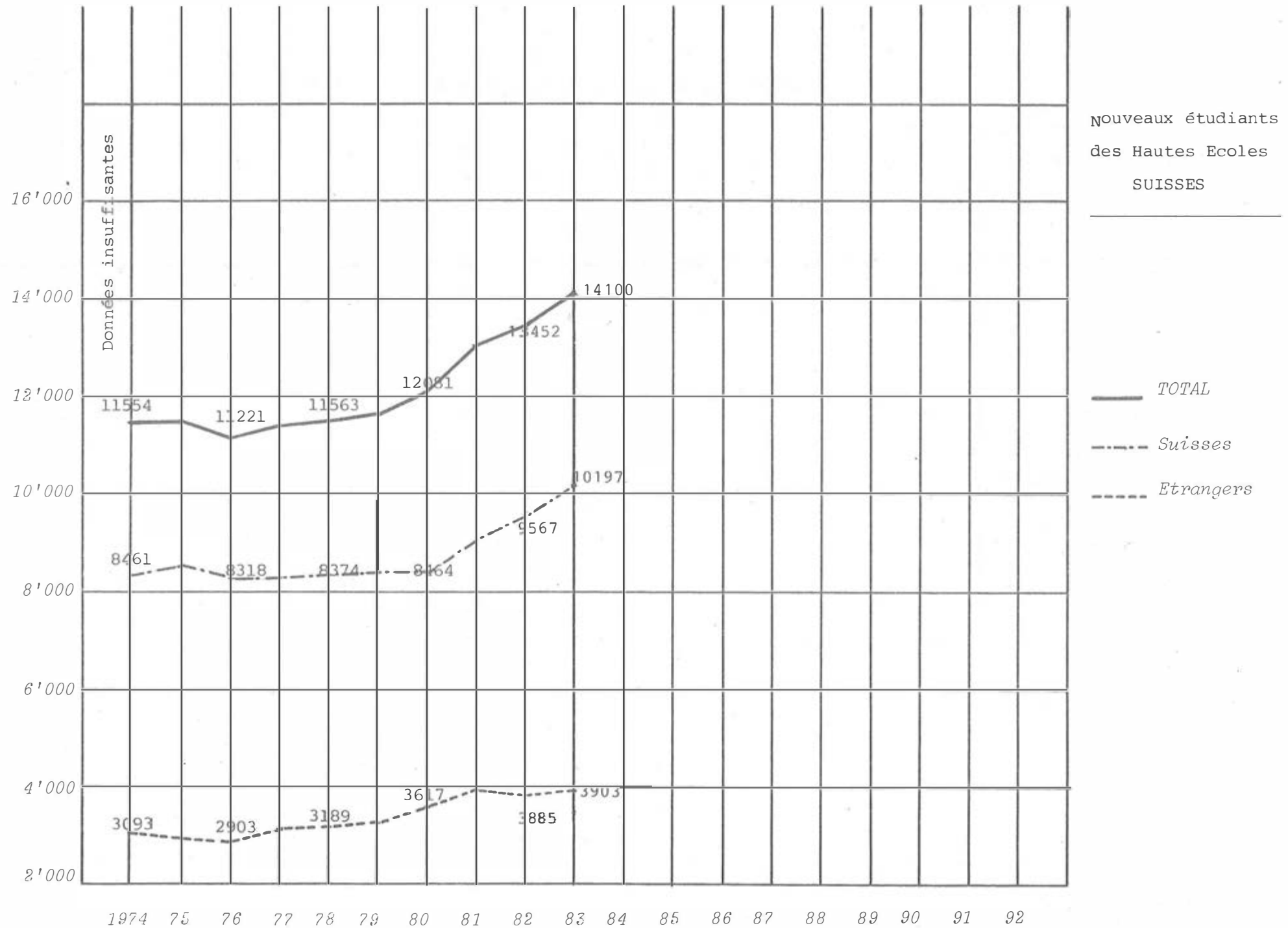


Les effectifs des programmes postgrades des HEC sont compris dans HEC et le total.

ETUDIANTS 3^{ème} CYCLE ET CANDIDATS AU DOCTORAT

Faculté/Ecole	1976	1977	1978	1979	1980	1981	1982	1983	1 9 8 4
<i>Théologie</i>	7	6	8	12	12	10	9	10	12
<i>Droit</i>	90	94	116	131	137	132	128	146	144
<i>IPSC</i>						4	5	5	4
<i>Lettres</i>	26	35	52	48	67	63	77	86	103
<i>SSP</i>	93	95	86	85	89	116	124	121	104
<i>HEC</i>	60	62	108	127	121	116	115	145	156
<i>Sciences</i>	151	134	166	162	160	151	167	201	226
<i>Pharmacie</i>	11	12	12	16	18	21	24	24	19
<i>Médecine</i>	69	86	122	137	169	166	182	210	238
<i>Sciences humaines</i>	276	292	370	403	426	441	458	513	523
<i>Sciences + Pharmacie</i>	162	146	178	178	178	172	191	225	245
<i>Médecine</i>	69	86	122	137	169	166	182	210	238
TOTAL UNIL	507	524	670	718	773	779	831	948	1006
<i>Programmes post-grades HEC</i>				27	19	30	26	26	67

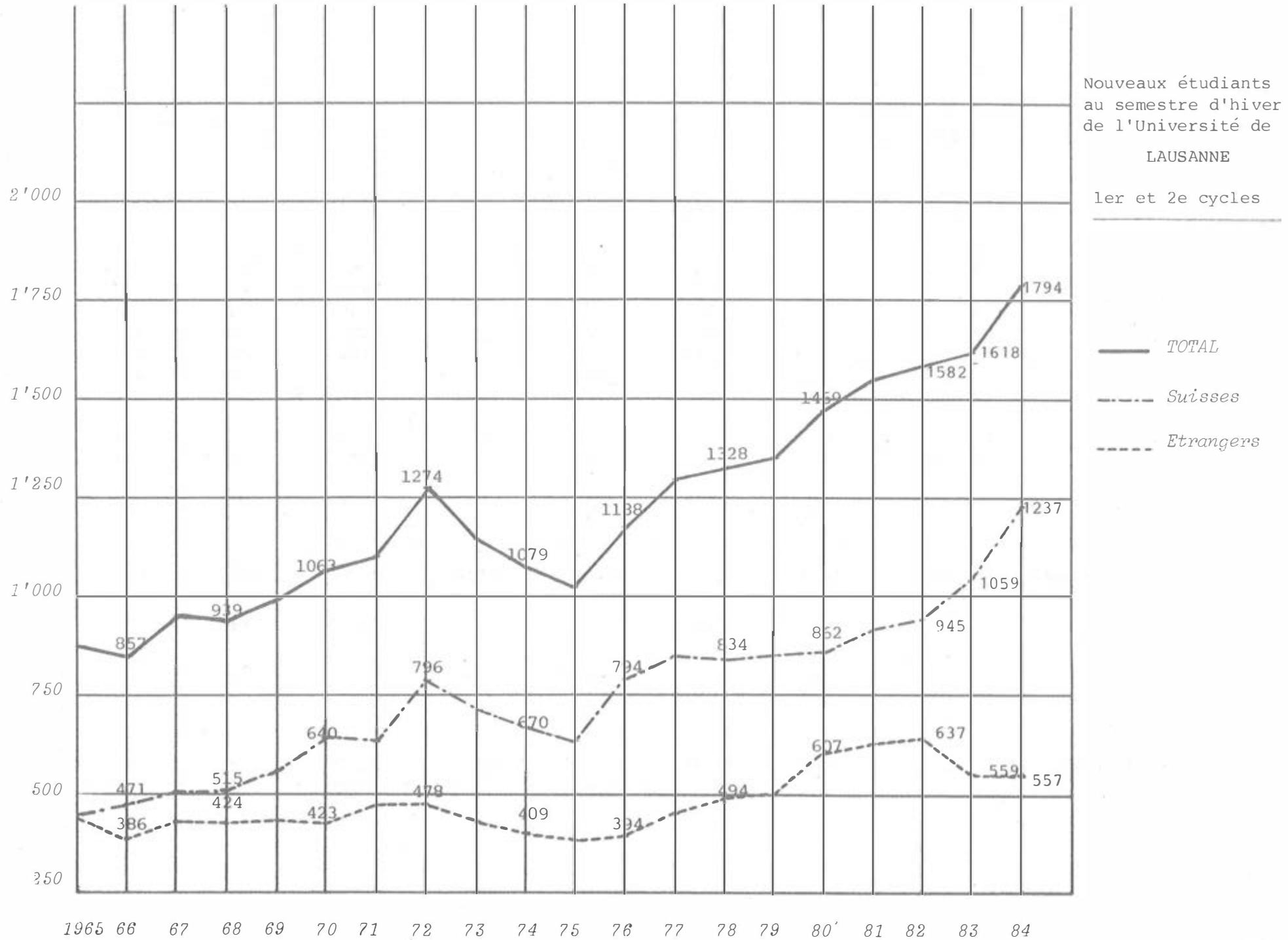
Les effectifs des programmes postgrades des HEC sont compris dans HEC et le total.



Nouveaux étudiants
au semestre d'hiver
de l'Université de

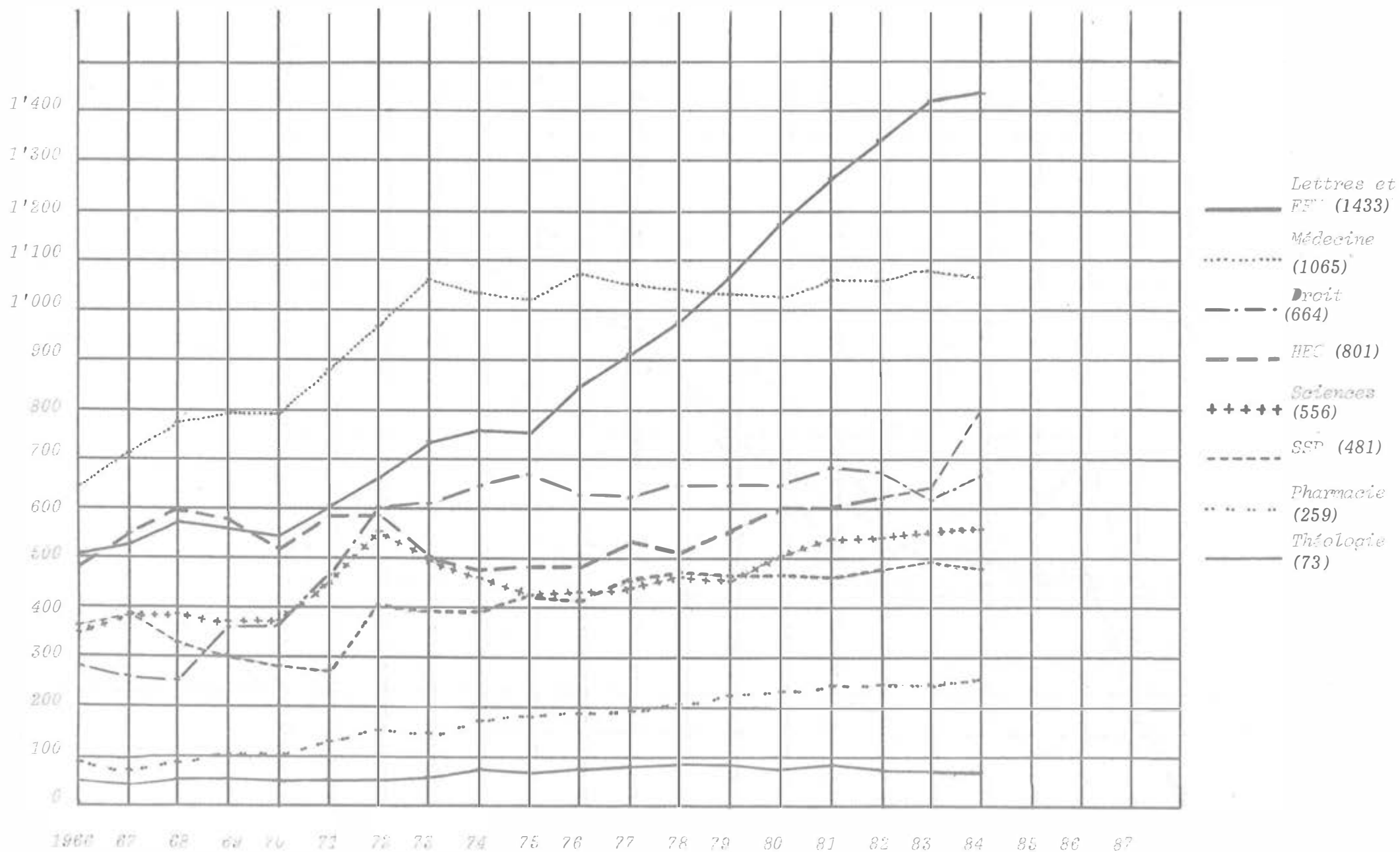
LAUSANNE

1er et 2e cycles



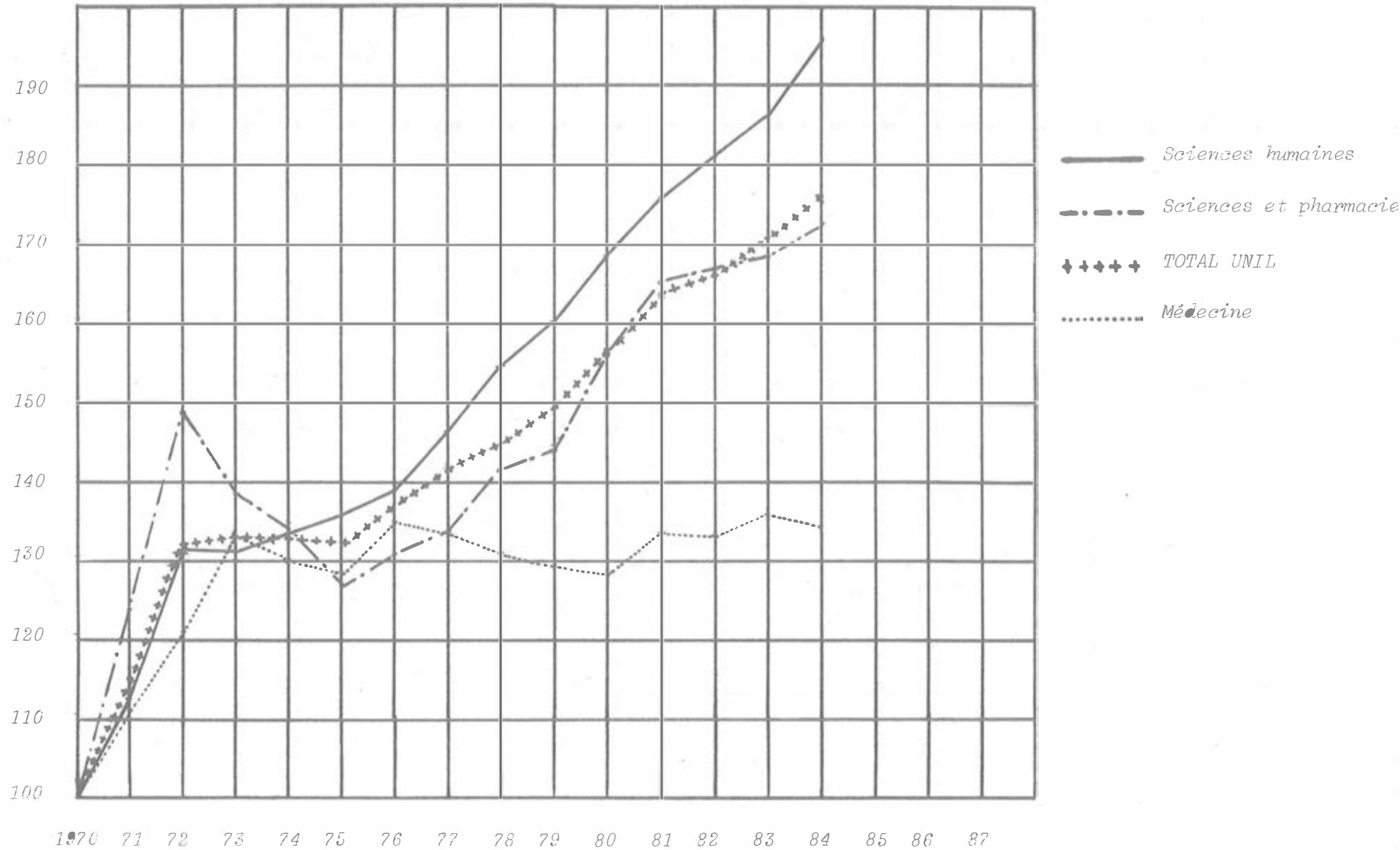
<u>NOUVEAUX ETUDIANTS</u>	<i>Somme des nouveaux étudiants immatriculés pendant l'année civile (Semestre d'été + semestre d'hiver commençant au cours de la même année civile)</i>								
<i>Faculté/Ecole</i>	1976	1977	1978	1979	1980	1981	1982	1983	1984
<i>Théologie</i>	19	15	20	15	16	20	13	13	17
<i>Droit</i>	196	234	317	345	350	333	314	260	284
<i>IPSC</i>	166	181	220	247	266	9	10	16	9
<i>Lettres</i>	261	242	243	222	217	235	258	252	254
<i>EFM</i>	137	157	141	135	152	244	234	229	251
<i>SSP</i>	175	209	181	211	238	161	173	170	154
<i>HEC</i>						237	292	348	435
<i>Sciences</i>	129	155	142	122	153	154	143	172	191
<i>Pharmacie</i>	43	53	47	57	56	63	53	50	60
<i>Médecine</i>	231	219	204	180	197	213	197	215	264
<i>Sciences humaines</i>	954	1038	1122	1175	1239	1239	1294	1288	1404
<i>Sciences + Pharmacie</i>	172	208	189	179	209	217	196	222	251
<i>Médecine</i>	231	219	204	180	197	213	197	215	264
TOTAL UNIL	1357	1465	1515	1534	1645	1669	1687	1725	1919

Evolution des effectifs d'étudiants (1er et 2e cycles), par Faculté et Ecole de 1966 à 1984
(en valeur absolue)



Evolution des effectifs des étudiants (1er et 2e cycles) depuis 1970

(Indice 1970 = 100)



ETUDIANTS DE L'UNIVERSITE DE LAUSANNE (1er, 2e et 3e cycles), SELON LE DOMICILE DES PARENTS AVANT LE DEBUT DES ETUDES A L'UNIVERSITE DE LAUSANNE, AU SEMESTRE D'HIVER 1984-1985

Canton	Nationalité		Jeunes gens	Jeunes filles	TOTAL
	Suisses	Etrangers			
Zürich	53	1	30	24	54
Berne	181	20	116	85	201
Lucerne	28	2	17	13	30
Uri	-	1	1	-	1
Schwyz	5	-	2	3	5
Obwald	4	-	2	2	4
Zoug	5	-	2	3	5
Fribourg	96	6	57	45	102
Soleure	14	2	9	7	16
Bâle-Ville	10	-	2	8	10
Bâle-Campagne	15	2	7	10	17
Schaffhouse	6	-	3	3	6
Appenzell Rh. Ext.	2	-	1	1	2
Appenzell Rh. Int.	1	-	1	-	1
Saint-Gall	29	2	15	16	31
Grisons	13	1	8	6	14
Argovie	34	3	16	21	37
Thurgovie	13	1	6	8	14
Tessin	270	29	177	122	299
Vaud	3085	389	1947	1527	3474
Valais	393	17	249	161	410
Neuchâtel	137	5	89	53	142
Genève	63	19	55	27	82
Jura	86	1	52	35	87
A l'étranger	227	1034	636	625	1261
Inconnu	4	1	1	4	5
TOTAL HIVER 1984-1985	4774	1536	3501	2809	6310
Total Hiver 1983-1984	(4529)	(1510)	(3384)	(2655)	(6039)
Différence	+ 245	+ 26	+ 117	+ 154	+ 271

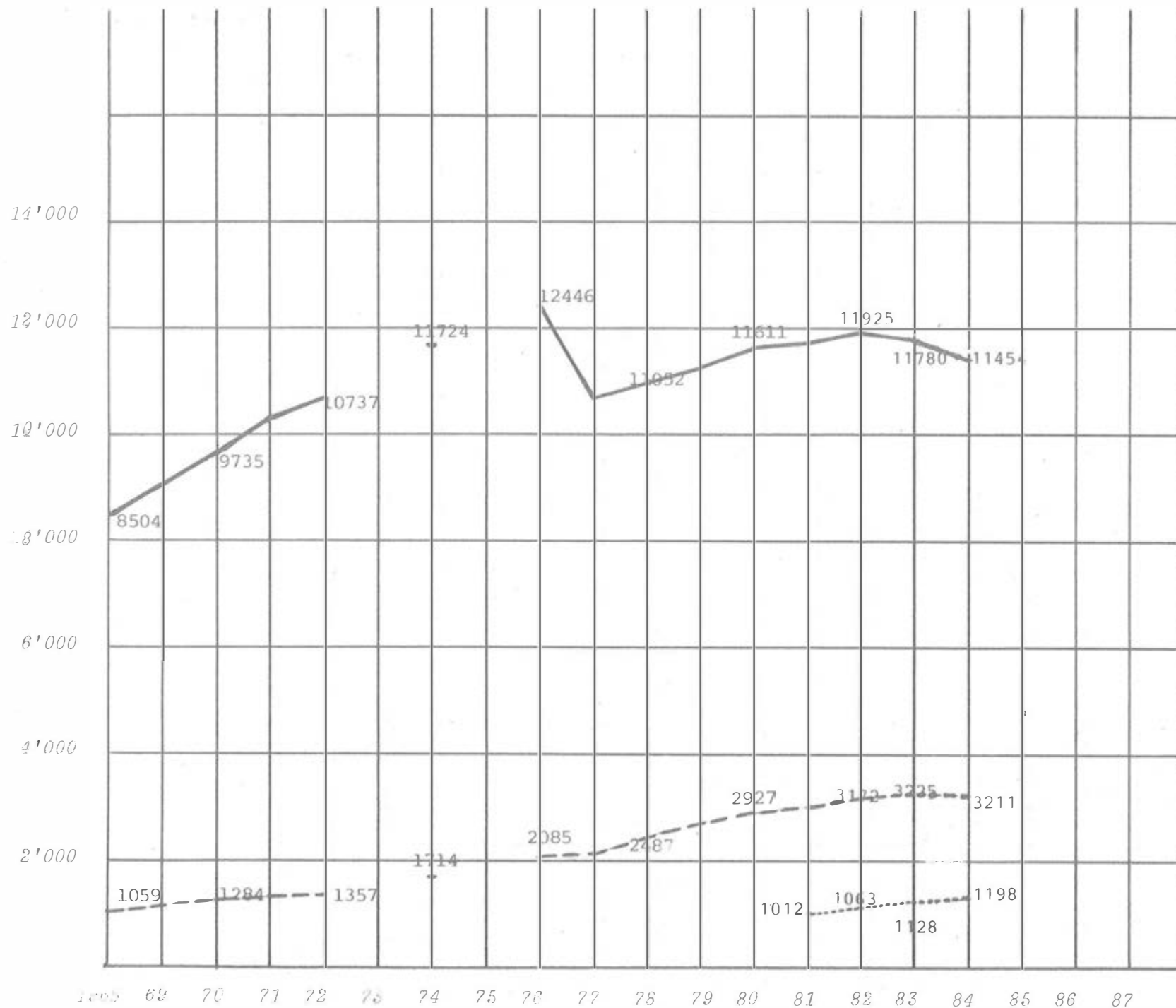
ETUDIANTS (1er, 2e et 3e cycles) AU SEMESTRE D'HIVER 1984-1985, SELON LE TYPE DE MATURITE

	Maturités cantonales reconnues					Maturités fédérales						Maturités cantonales non recon.		Autres certifi-cats	dipl. étr.	TOTAL
	A	B	C	D	E	A	B	C	D	E	équiv.	E	autre			
THEOLOGIE	18	30	11	2	-	2	3	-	2	1	-	2	-	1	13	85
DROIT	56	299	49	59	13	5	59	12	22	19	-	3	-	-	179	775
I.P.S.C.	-	6	18	2	2	-	2	1	-	2	-	-	-	-	4	37
LETTRES	121	387	87	264	27	8	38	13	31	9	-	42	-	34	148	1209
E.F.M.	-	17	3	6	2	-	-	-	-	-	-	3	-	30	266	327
S.S.P.	9	123	59	88	24	3	15	10	20	15	-	28	2	54	135	585
H.E.C.	7	79	161	52	95	-	20	50	22	48	-	134	1	16	272	957
SCIENCES	19	116	309	21	8	3	19	35	6	9	-	2	2	81	152	782
PHARMACIE	15	101	83	18	8	-	10	12	8	5	-	-	-	-	18	278
MEDECINE	111	381	437	43	28	8	62	77	13	15	-	1	-	1	126	1303
TOTAUX	356	1539	1217	555	207	29	228	210	124	123	-	215	5	217	1313	6338
Pourcent	5,62	24,28	19,20	8,76	3,27	0,46	3,60	3,31	1,96	1,94	0,00	3,39	0,08	3,42	20,71	
	61,13 %					11,27 %						27,60 %				

- A : latin-grec
- B : Latin - 3e langue nationale ou anglais
- C : Mathématiques-sciences
- D : 3e langue nationale ou anglais - autre langue moderne
- E : sciences économiques - 3e langue nationale ou anglais

Effectifs des élèves des Collèges secondaires, des Gymnases et des Ecoles supérieures commerciales

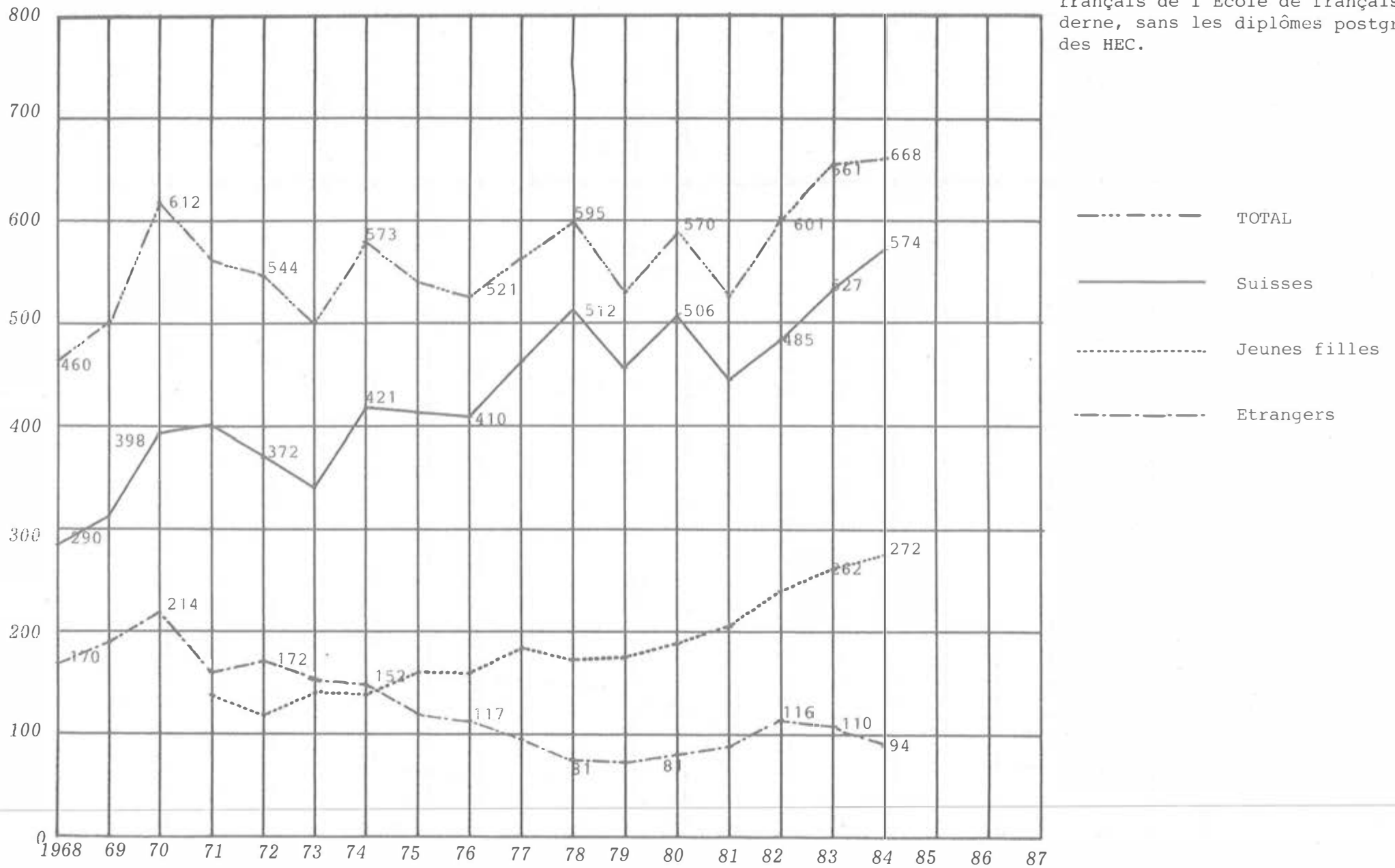
CANTON DE VAUD



EXAMENS FINALS DE 2e CYCLE

(diplômes et licences)

y.c. les diplômes d'enseignement du français de l'Ecole de français moderne, sans les diplômes postgrades des HEC.



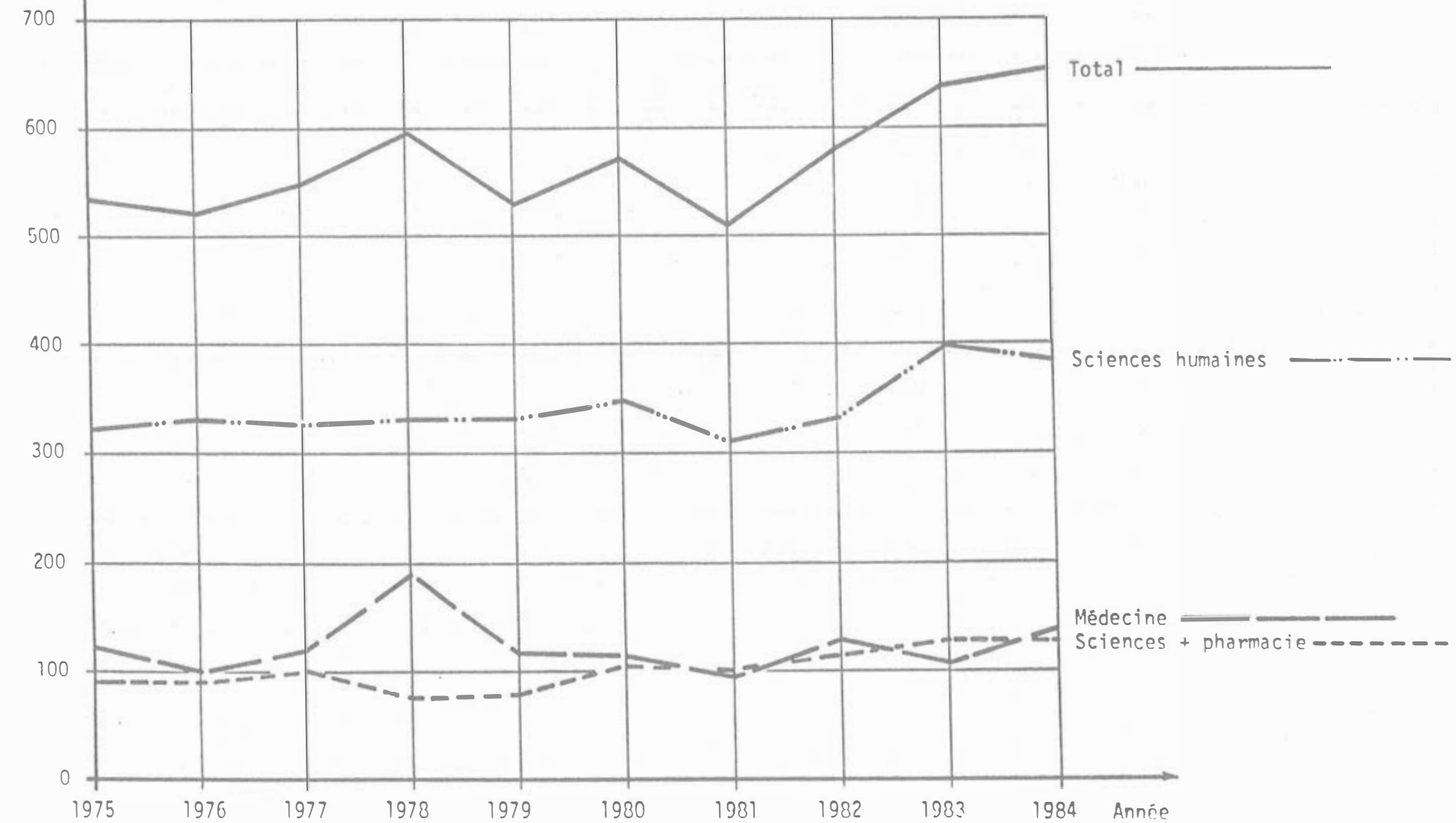
<u>LICENCES ET DIPLOMES</u>		Nombre de titres décernés par année civile. Seuls sont comptés dans le tableau principal les titres de fin d'études de second cycle qui nécessitent au moins 6 semestres d'études. Y compris les diplômes fédéraux.								
Faculté/Ecole	1975	1976	1977	1978	1979	1980	1981	1982	1983	1984
Théologie	13	6	5	10	12	21	8	9	10	13
Droit	56	79	82	88	73	73	68	56	81	72
IPSC	1	2	3	5	8	8	6	3	5	3
Lettres	46	38	45	68	47	57	62	77	97	98
SSP	73	94	78	55	83	80	66	65	71	105
HEC	132	111	113	105	109	107	101	123	132	95
Sciences	72	63	72	55	55	73	72	88	90	101
Pharmacie	19	27	29	20	24	33	30	28	37	28
Médecine	113	94	115	185	118	113	93	128	108	139
Sciences humaines	321	330	326	331	332	346	311	333	396	386
Sciences+Pharmacie	91	90	101	75	79	106	102	116	127	129
Médecine	113	94	115	185	118	113	93	128	108	139
Total UNIL	525	514	542	591	529	565	506	577	631	654
Ecole de français moderne	22	39	53	64	57	70	70	72	64	68
<u>Diplômes postgrades</u>										
Théologie								1	2	
HEC						22	18	20	23	25
Médecine	9	7	5	4	1	4	3	2	1	
Maîtres d'éducation physique	16	22	24	21	9	22	16	38	27	17

Les diplômes et certificats de l'Ecole de français moderne sont indiqués hors total (moins de 6 semestres d'études).

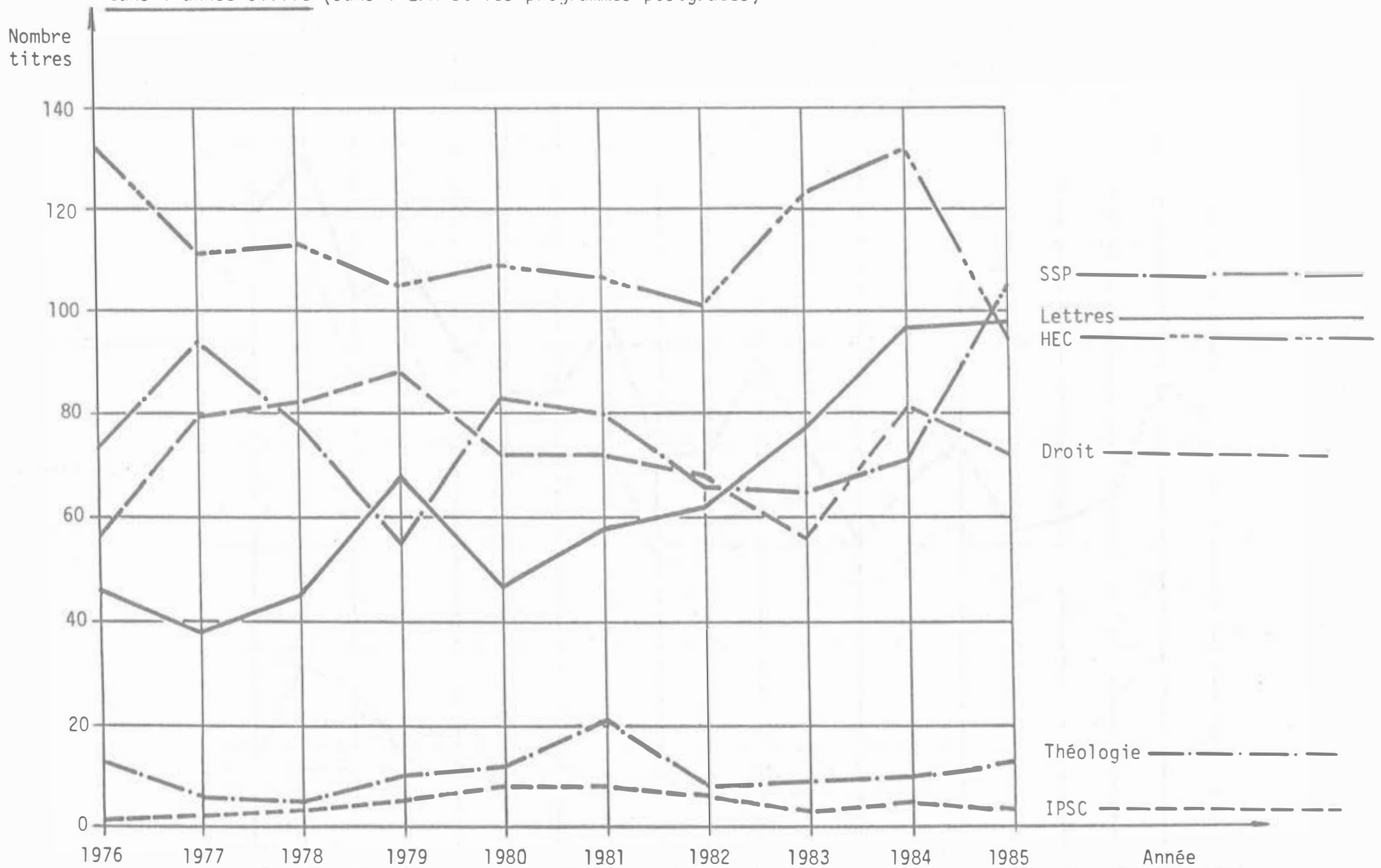
Nombre de diplômes et de licences décernés par année civile

Nb. de titres

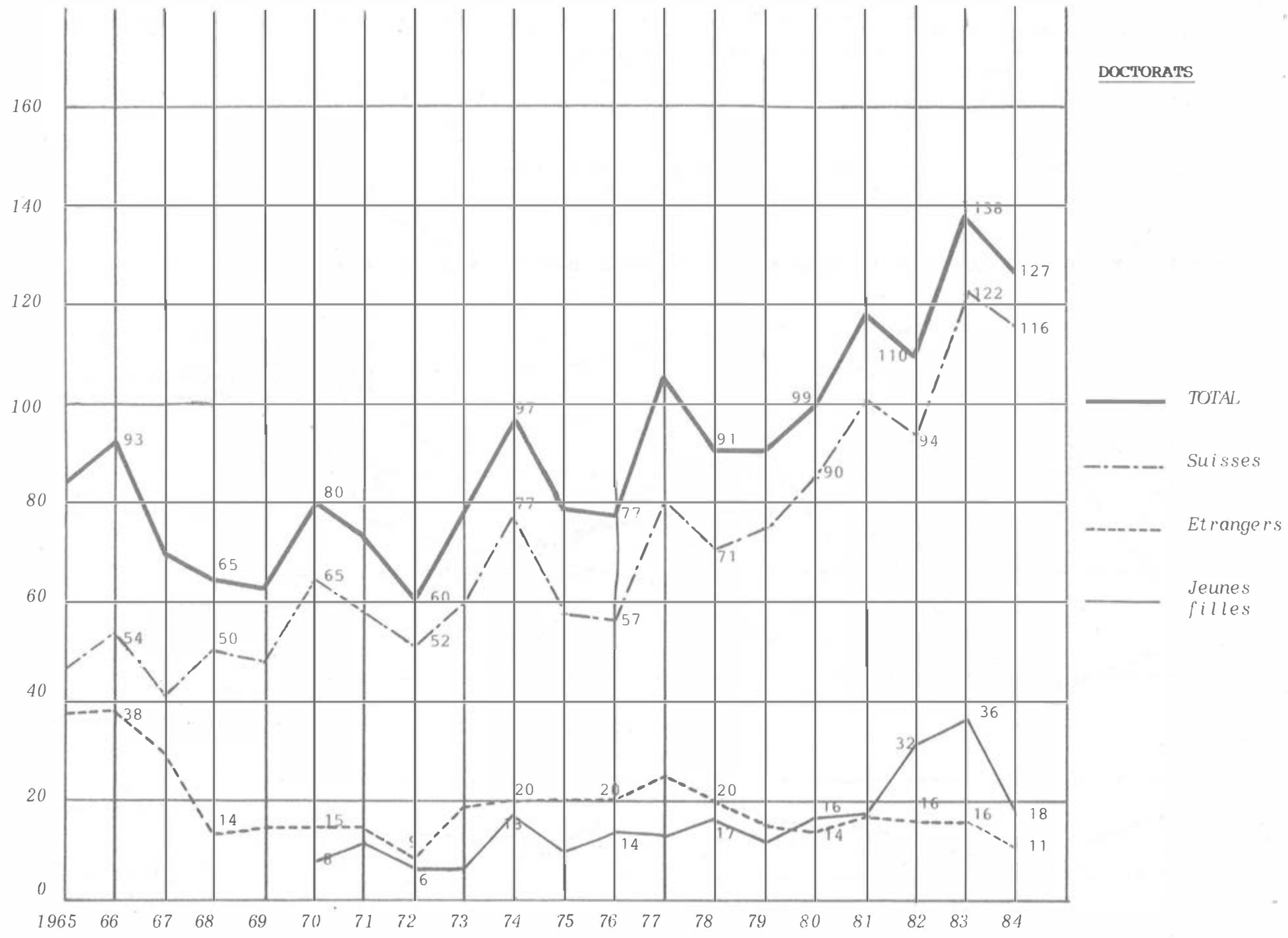
(sans les diplômes de troisième cycle et ceux de l'Ecole de français moderne)



Nombre de licences et de diplômes de fin de deuxième cycle décerné par les Facultés et Ecoles des sciences humaines dans l'année civile (sans l'EFM et les programmes postgrades)



DOCTORATS

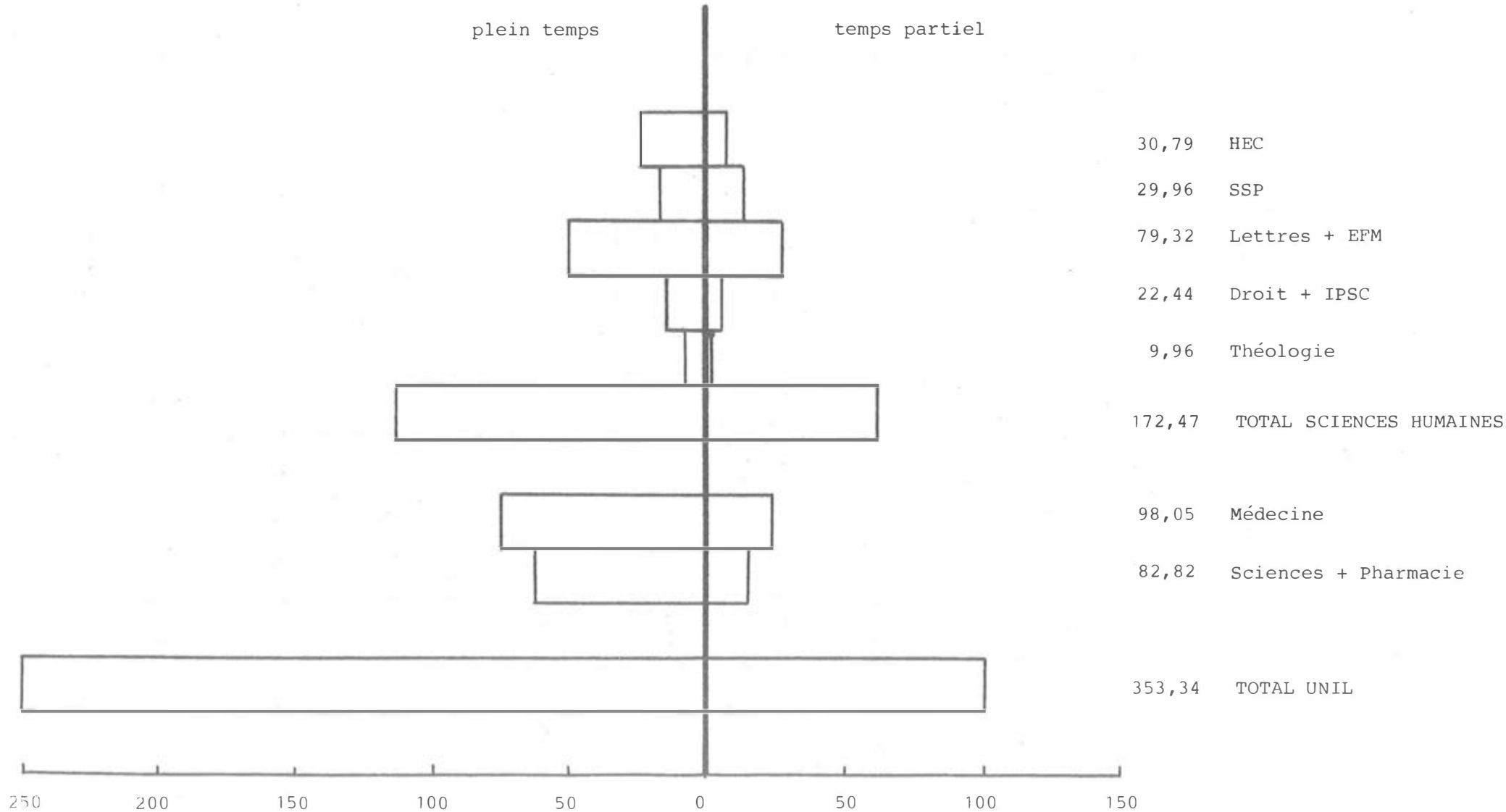


DOCTORATS

Nombre de titres décernés dans l'année civile.

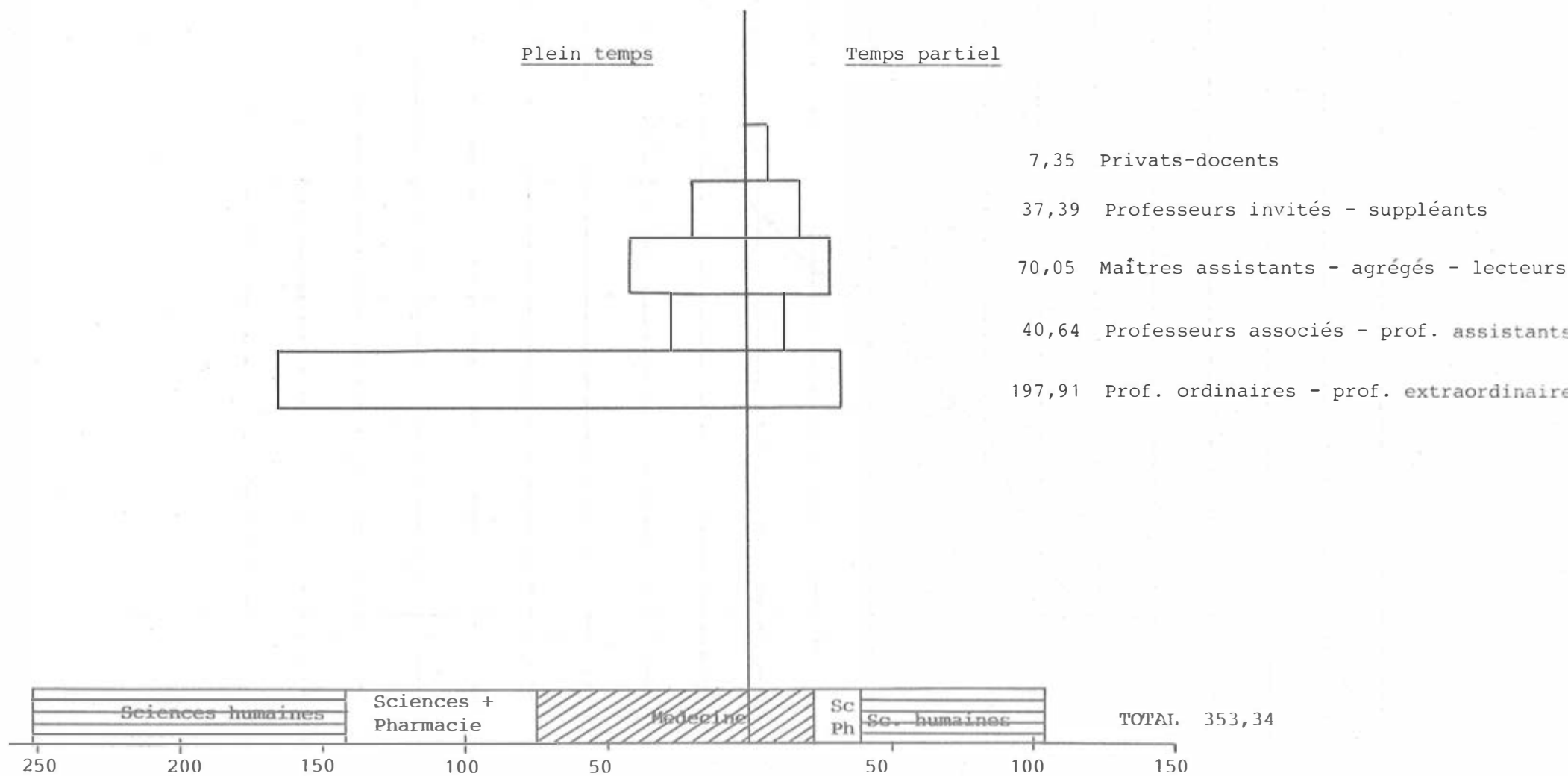
Faculté/Ecole	1975	1976	1977	1978	1979	1980	1981	1982	1983	1984
Théologie	2		2	2		1	1	1	-	1
Droit	6	6	11	9	8	11	12	8	15	7
IPSC										2
Lettres	5	6	4	2	3	1	3	3	3	-
SSP	3	3	3	5	5	4	6	1	8	11
HEC	3	10	6	6	4	6	2		1	5
Sciences	19	21	28	21	30	28	24	24	22	29
Pharmacie			2	1	1	2	2	2	2	-
Médecine	40	32	49	45	40	46	69	71	87	72
Sciences humaines	19	25	26	24	20	23	24	13	27	26
Sciences + Pharm.	19	21	30	22	31	30	26	26	24	29
Médecine	40	32	49	45	40	46	69	71	87	72
Total UNIL	78	78	105	91	91	99	119	110	138	127

**EFFECTIF DU CORPS ENSEIGNANT DE L'UNIVERSITE DE LAUSANNE
AU 31 DECEMBRE 1984 (en équivalence plein temps)**



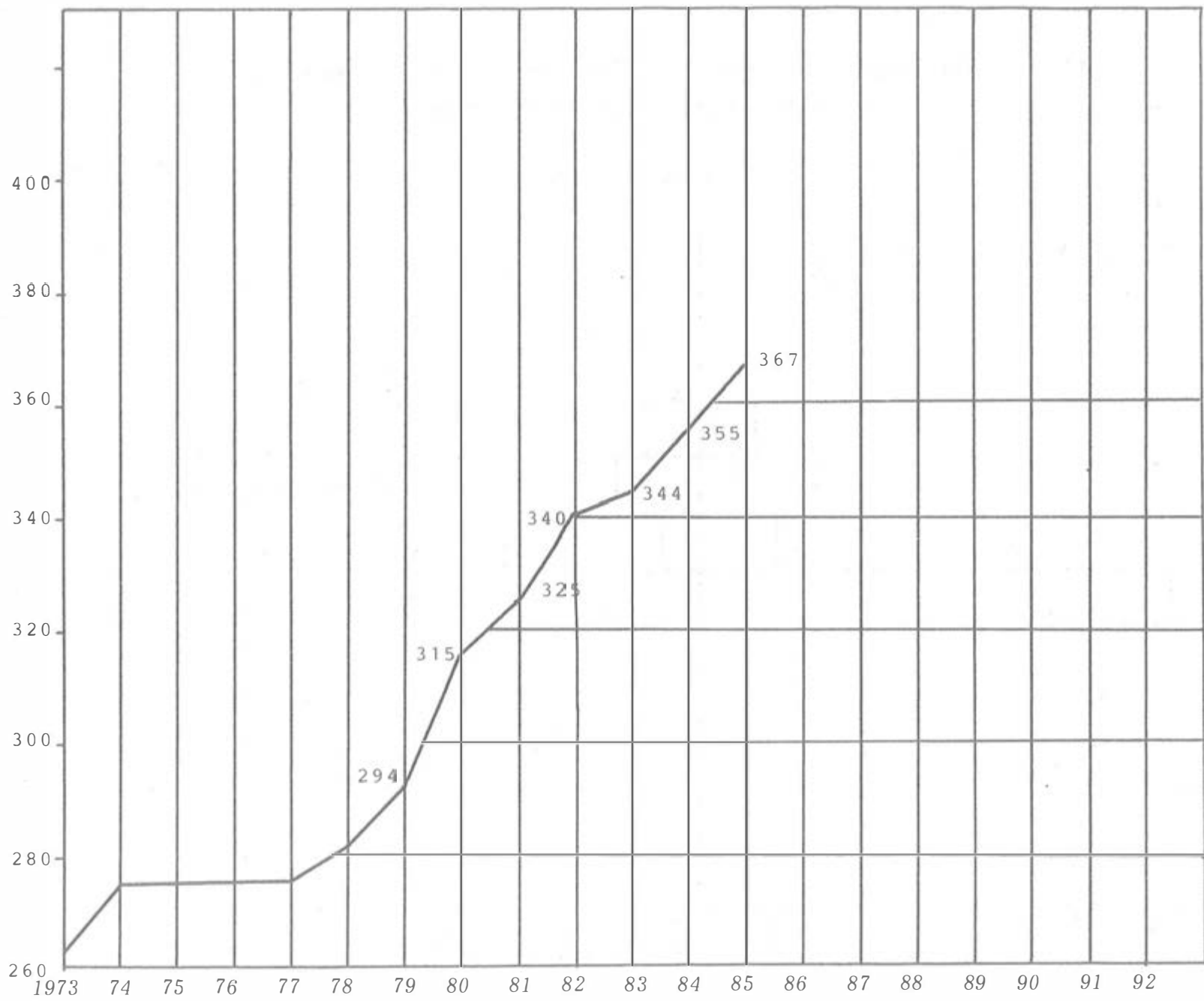
Effectif du corps enseignant de l'Université de Lausanne au
31 décembre 1984, selon la fonction

(en équivalence plein temps)



Assistants de l'
UNIVERSITE DE
LAUSANNE


(postes EPT au
1er janvier)



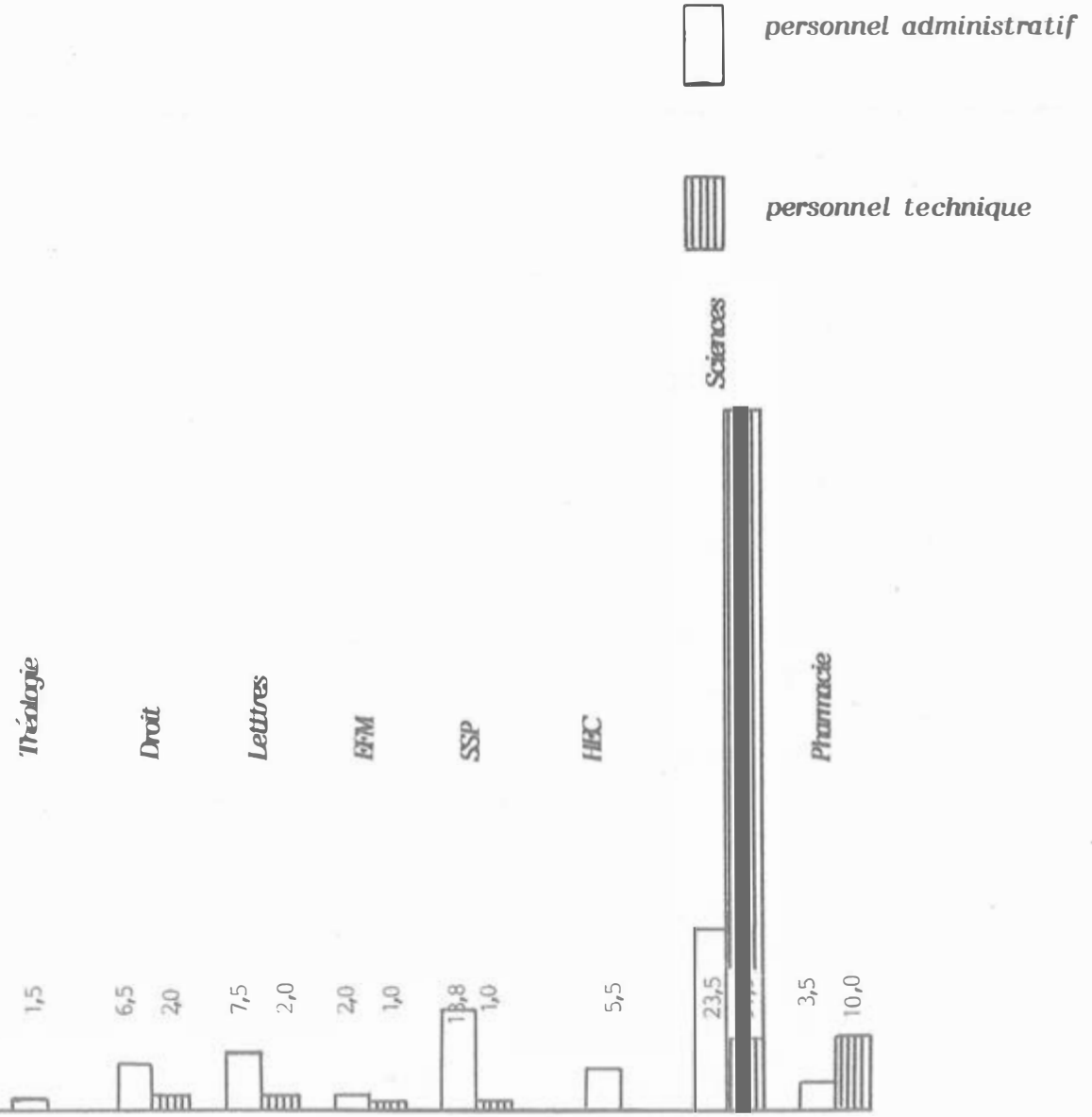
ASSISTANTS : Premiers assistants, Assistants médecins, Assistants diplômés, Assistants étudiants
 Temps d'assistants total utilisé en cours d'année, converti en équivalents plein-temps
 sur l'ensemble de l'année (EPT année)

Faculté/Ecole	1976	1977	1978	1979	1980	1981	1982	1983	1984
Tnéologie	4,5	3,8	4,0	4,6	4,8	5,3	5,6	5,7	5,8
Droit (y c. IPSC)	15,3	15,8	17,7	19,3	20,7	21,9	24,0	23,8	24,3
Lettres	16,9	17,2	19,6	22,5	29,8	31,8	34,4	37,3	36,8
SSP	19,8	21,2	21,2	22,2	25,1	27,1	27,9	28,2	28,7
HEC	12,9	13,7	15,7	18,8	22,4	24,8	25,8	27,7	30,3
Sciences	135,0	132,3	132,7	133,8	133,1	137,5	144,8	150,0	148,8
Pharmacie	10,3	10,7	11,7	11,7	12,5	14,3	15,2	15,5	15,2
Médecine I*	50,0	50,3	45,7	48,3	49,8	57,7	59,1	59,7	62,7
Secteur commun	2,4	1,1	2,3	4,5	5,3	6,1	6,1	5,8	4,9
Sciences humaines	69,4	71,7	78,2	87,4	102,8	110,9	117,7	122,7	125,9
Sciences + Pharm.	145,3	143,0	144,4	145,5	145,6	151,8	160,0	165,5	164,0
Médecine I*	50,0	50,3	45,7	48,3	49,8	57,7	59,1	59,7	62,7
Secteur commun	2,4	1,1	2,3	4,5	5,3	6,1	6,1	5,8	4,9
Total UNIL	267,1	266,1	270,6	285,7	303,5	326,5	342,9	353,7	357,5

* Exclusivement le personnel émergeant au budget de l'UNIL (Décanat + Centre I)



Personnel administratif et personnel technique
de l'Université de Lausanne au 31 décembre 1984
(en équivalence plein temps)



Effectif du personnel en équivalents plein-temps, sans la médecine clinique

