

UNIVERSITE DE LAUSANNE

Statistiques 1983

Directeur administratif

Mars 1984

A v e r t i s s e m e n t

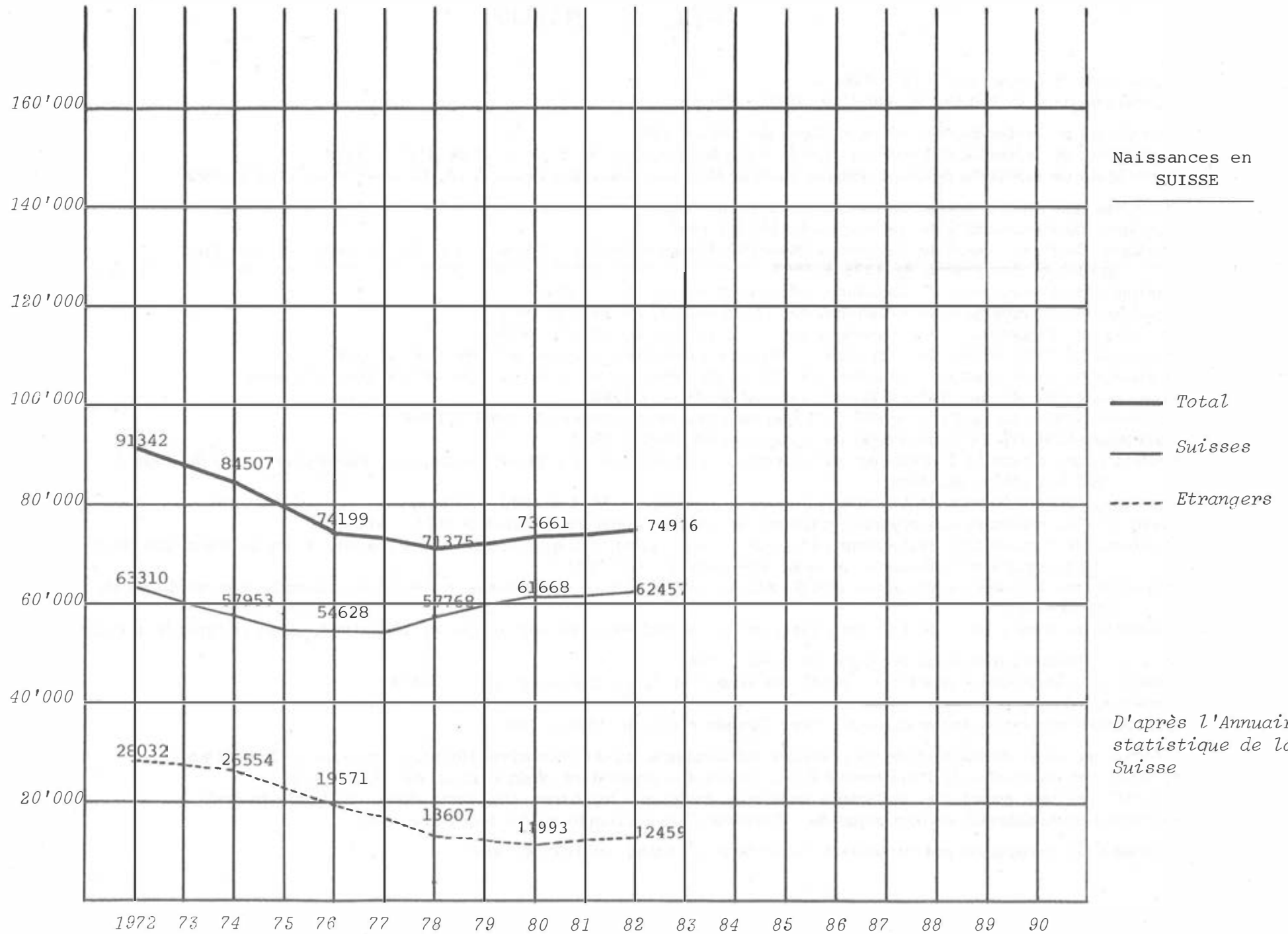
Réunies à la demande du Rectorat, les présentes statistiques sont publiées depuis 1975.

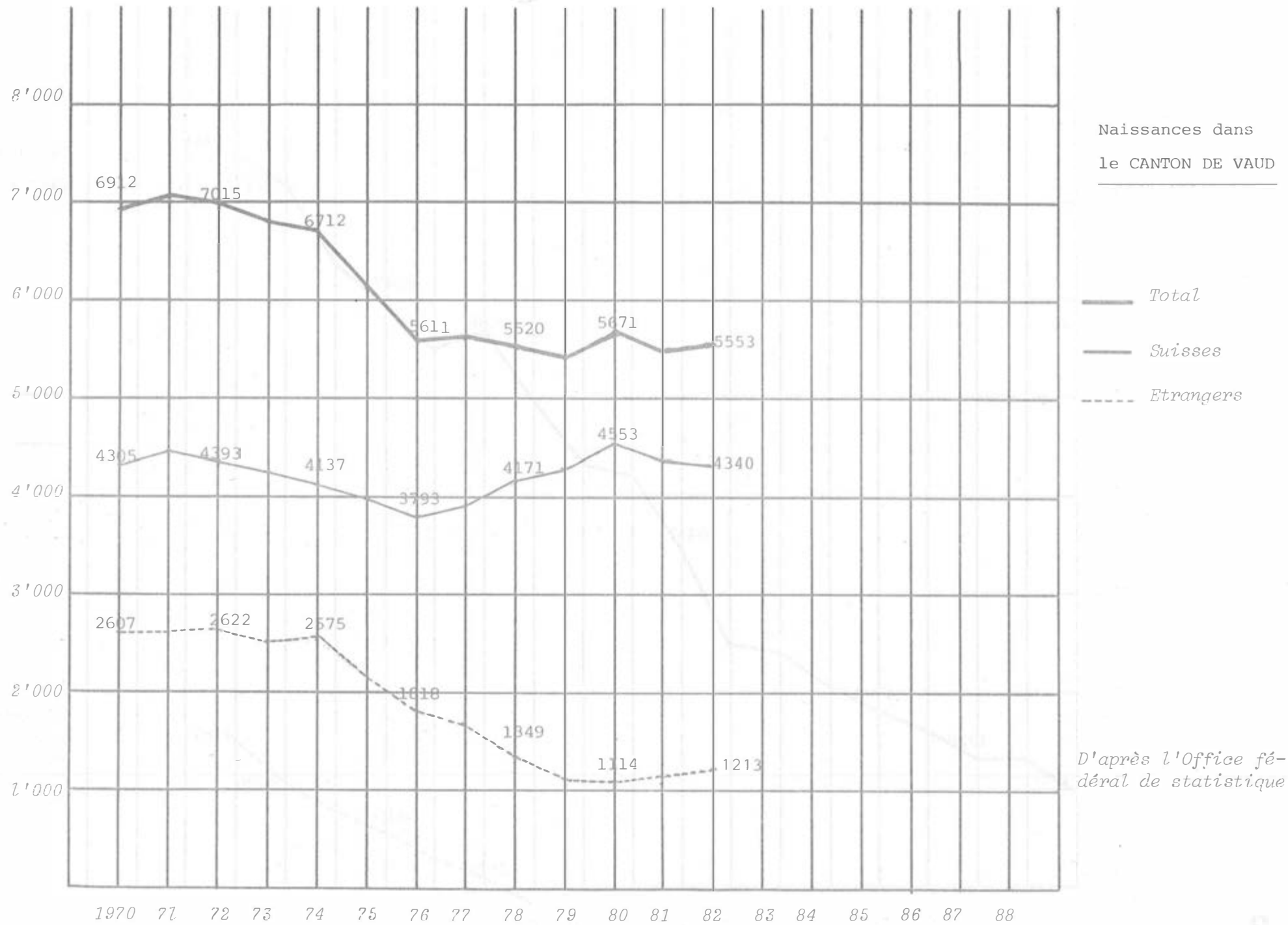
Les graphiques mettent en évidence les tendances des variables représentées.

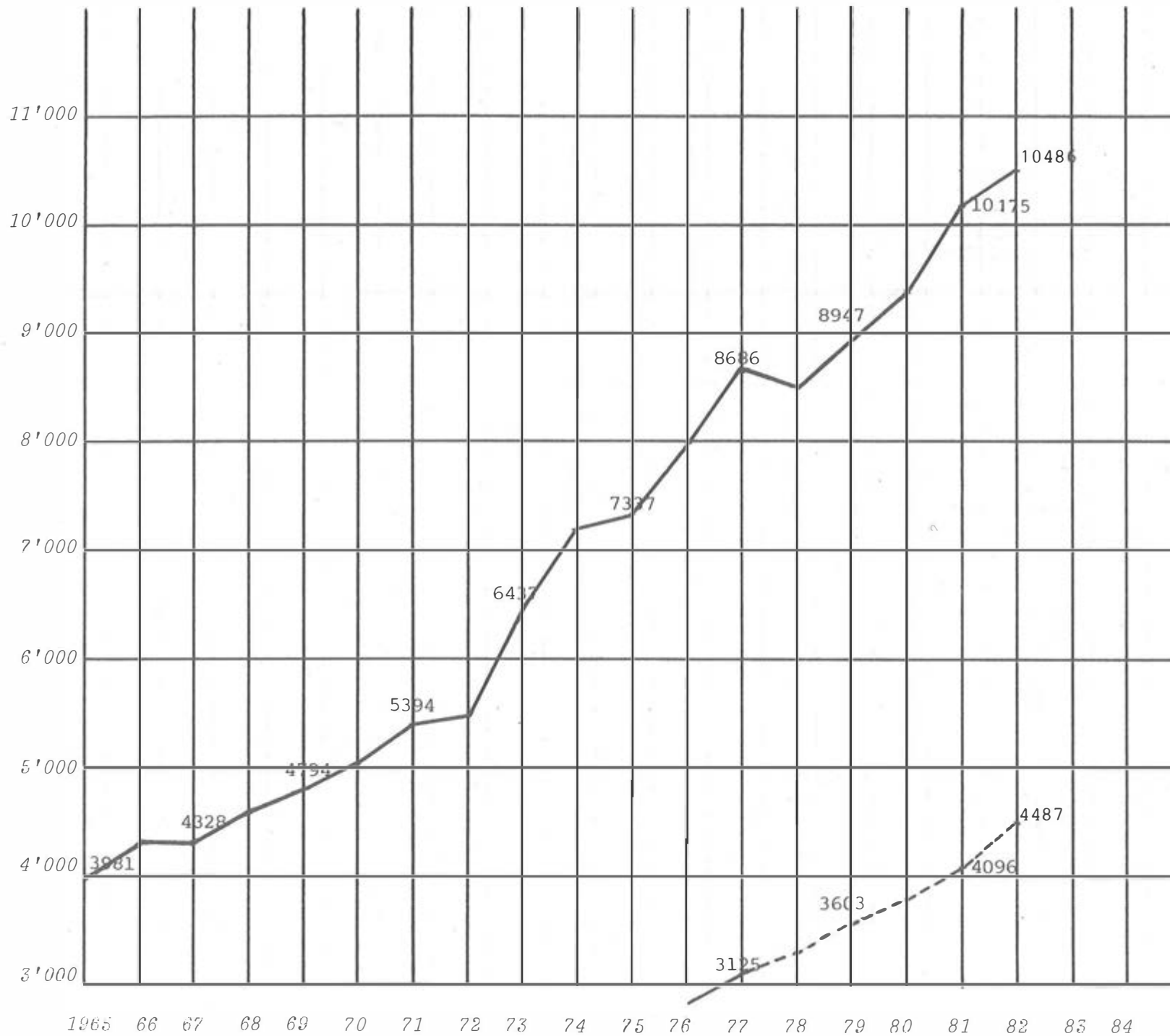
Les sources utilisées sont diverses; les indications qu'elles fournissent ne concordent pas toujours; la définition mêmes des variables n'est pas parfois sans équivoque. Aussi les statistiques ne doivent-elles être utilisées qu'avec prudence.

TABLE DES MATIERES

	<u>Pages</u>
Naissances en Suisse, de 1972 à 1982	1
Naissances dans le Canton de Vaud, de 1970 à 1982	2
Certificats de maturité délivrés en Suisse, de 1965 à 1982	3
Certificats de maturité délivrés en Suisse, selon les types A, B, C, D et E de 1965 à 1982	4
Certificats de maturité délivrés dans le Canton de Vaud, selon les types A, B, C, D et E de 1965 à 1982	5
Etudiants des Hautes Ecoles de Suisse, de 1965 à 1982	6
Etudiants de l'Université de Lausanne, de 1973 à 1983	7
Etudiants de l'Université de Lausanne, im matriculés au semestre d'hiver - 1er, 2e, 3e cycles, études post-grades et doctorats), de 1975 à 1983	7 bis
Etudiants de l'Université de Lausanne, selon le sexe, de 1973 à 1983	8
Etudiants de l'Université de Lausanne, 1er et 2e cycles, de 1965 à 1983	9
Etudiants de l'Université de Lausanne, 1er et 2e cycles, de 1975 à 1983	9 bis
Etudiants de l'Université de Lausanne, 3e cycle et candidats au doctorat, de 1975 à 1983	10
Etudiants de l'Université de Lausanne, 3e cycle et candidats au doctorat, de 1975 à 1983 (tableau)	10 bis
Nouveaux étudiants des Hautes Ecoles Suisses, de 1974 à 1982	11
Nouveaux étudiants de l'Université de Lausanne, 1er et 2e cycles, de 1965 à 1983	12
Nouveaux étudiants de l'Université de Lausanne, de 1975 à 1983	12 bis
Evolution des effectifs d'étudiants à l'Université de Lausanne (1er et 2e cycles), par Faculté et Ecole de 1966 à 1983 (en valeur absolue)	13
Etudiants de l'Université de Lausanne, 1er et 2e cycles, de 1974 à 1983 (tableau)	13 bis
Evolution des effectifs des étudiants (1er et 2e cycles) depuis 1970 - Indice 1970 = 100	14
Etudiants de l'Université de Lausanne (1er, 2e et 3e cycles), selon le domicile des parents avant le début des études à l'Université de Lausanne, au semestre d'hiver 1983-1984	15
Effectifs des Collèges secondaires, des Gymnases et des Ecoles supérieures de commerce dans le Canton de Vaud, de 1968 à 1983	16
Etudiants de l'Université de Lausanne (1er, 2e et 3e cycles) au semestre d'hiver 1983-1984, selon le type de maturité	17
Examens finals (diplômes et licences) de 1968 à 1983	18
Licences et Diplômes - nombre de titres décernés par année civile, de 1975 à 1983	18 bis
Doctorats, de 1965 à 1983	19
Doctorats, nombre de titres décernés dans l'année civile de 1975 à 1983	19 bis
Effectif du corps enseignant de l'Université de Lausanne au 31 décembre 1983 (en équivalent plein temps)	20
Effectif des assistants de l'Université de Lausanne (en équivalent plein temps), de 1973 à 1984	21
Effectif des 1ers assistants, assistants médecins, assistants diplômés, assistants étudiants (plein temps)	22
Personnel administratif et technique de l'Université de Lausanne au 31 décembre 1983	23
Dépenses d'exploitation par groupe de facultés et l'ACSAT de 1975 à 1982	24



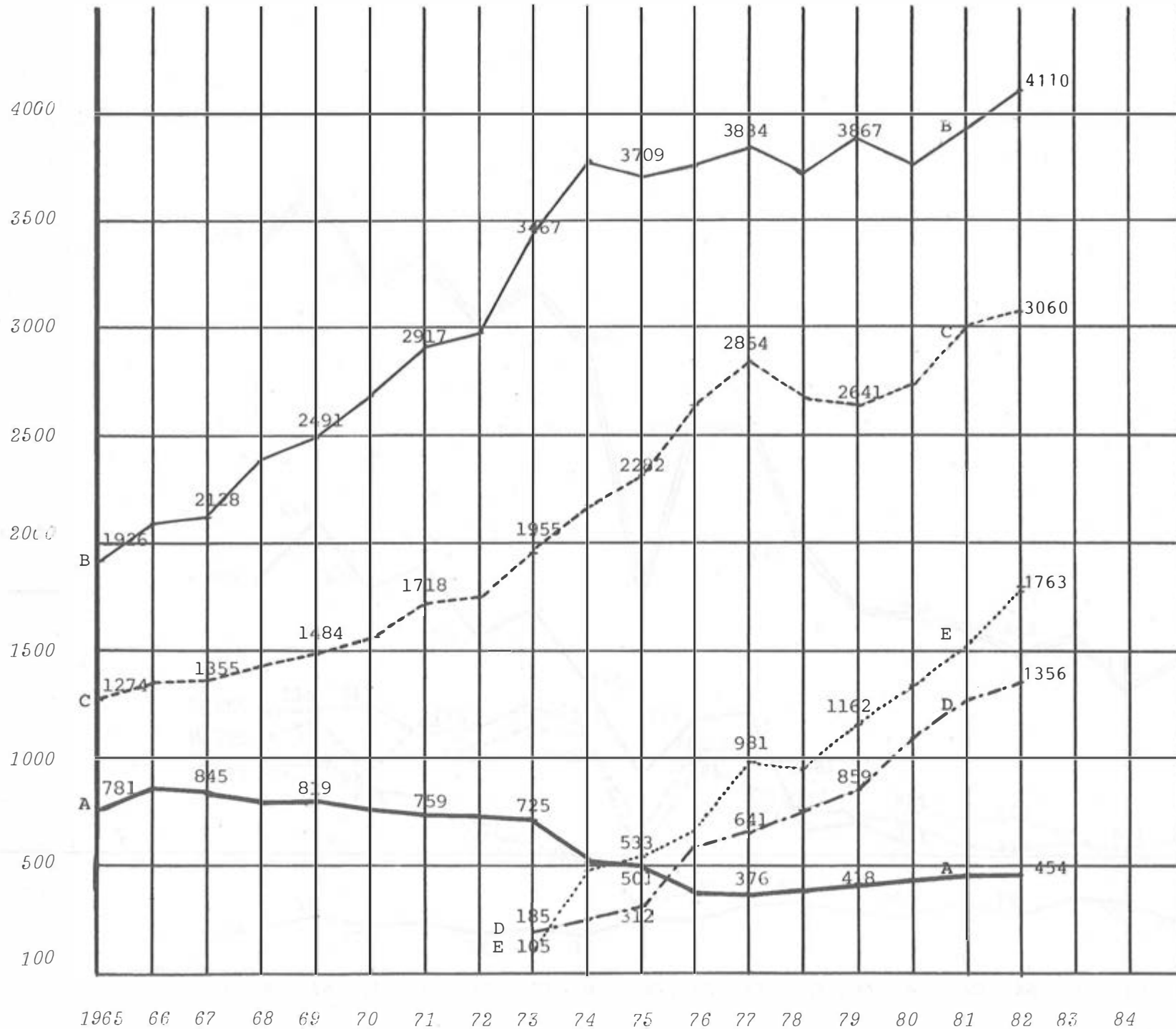




Certificats de maturité en SUISSE

— Total
 - - - Jeunes filles

D'après l'Annuaire statistique de la Suisse



Certificats de maturité en SUISSE
types : A - B - C - D et E

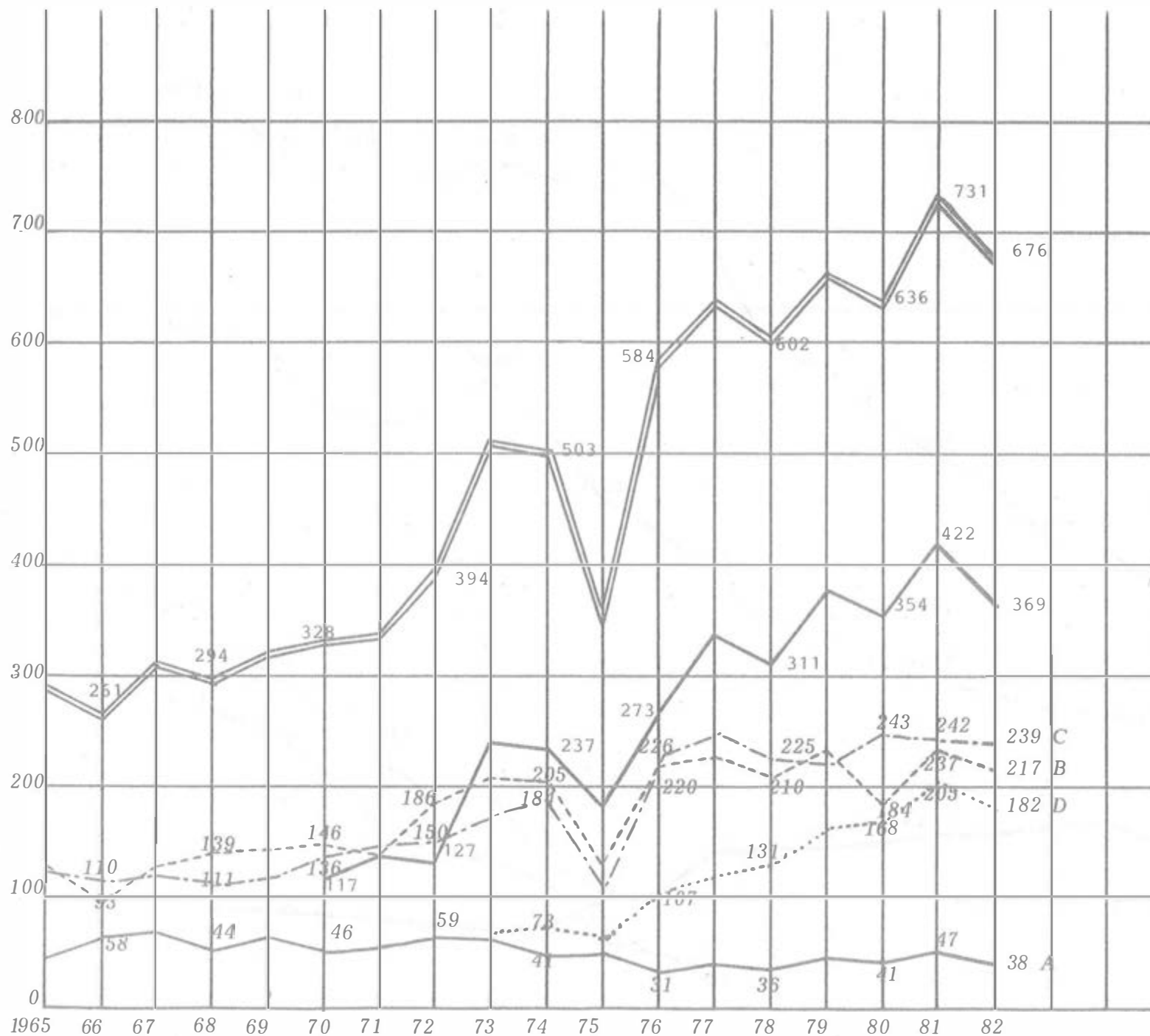
Type :
 — A
 — B
 - - - C
 - - - D
 E

D'après l'Annuaire statistique de la Suisse

Certificats de ma-
turtité dans le
CANTON DE VAUD

Types A, B, C et D

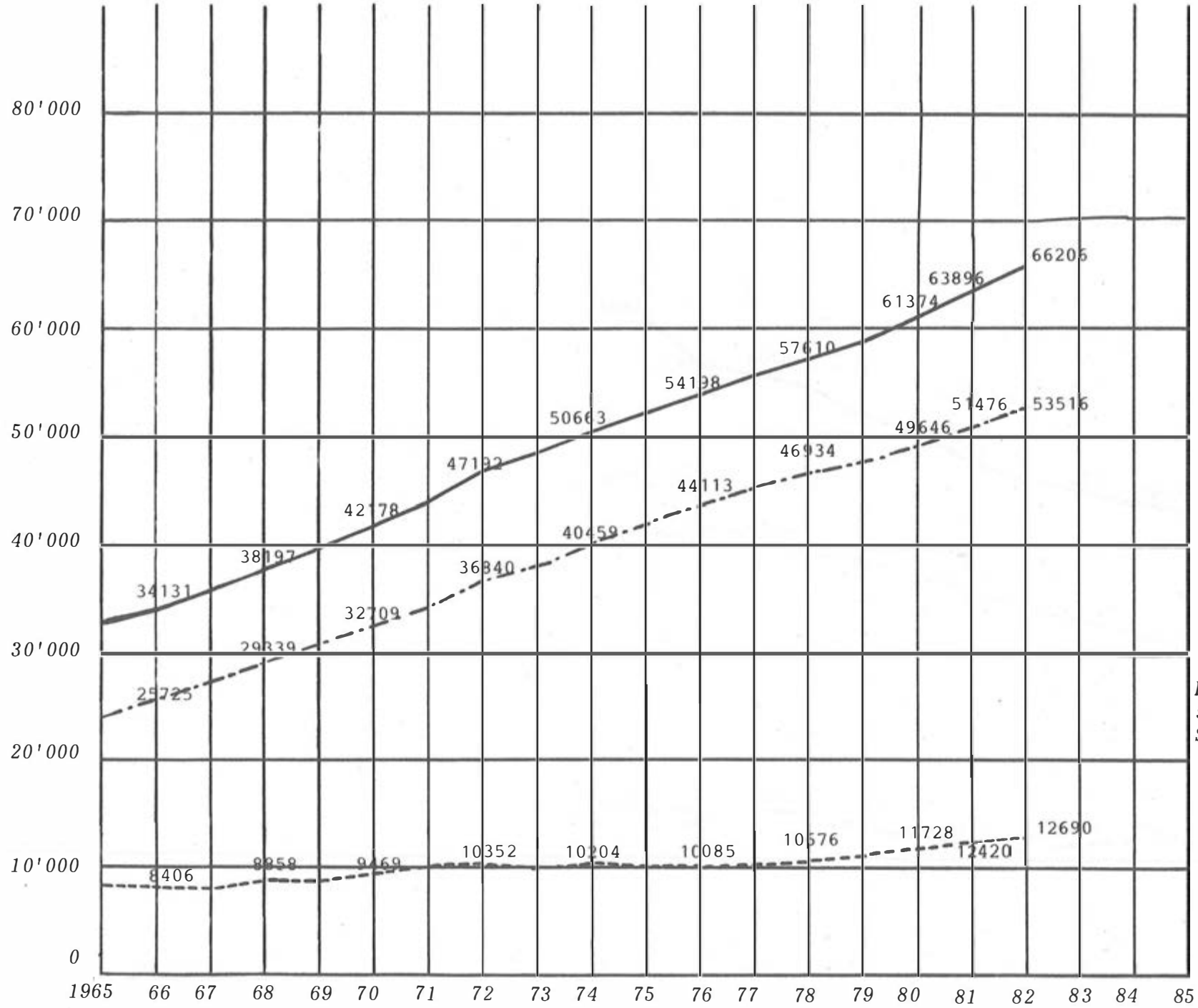
1975 = Prolongation
des études gymnasia-
les de 2 à 3 ans
pour une partie des
élèves.



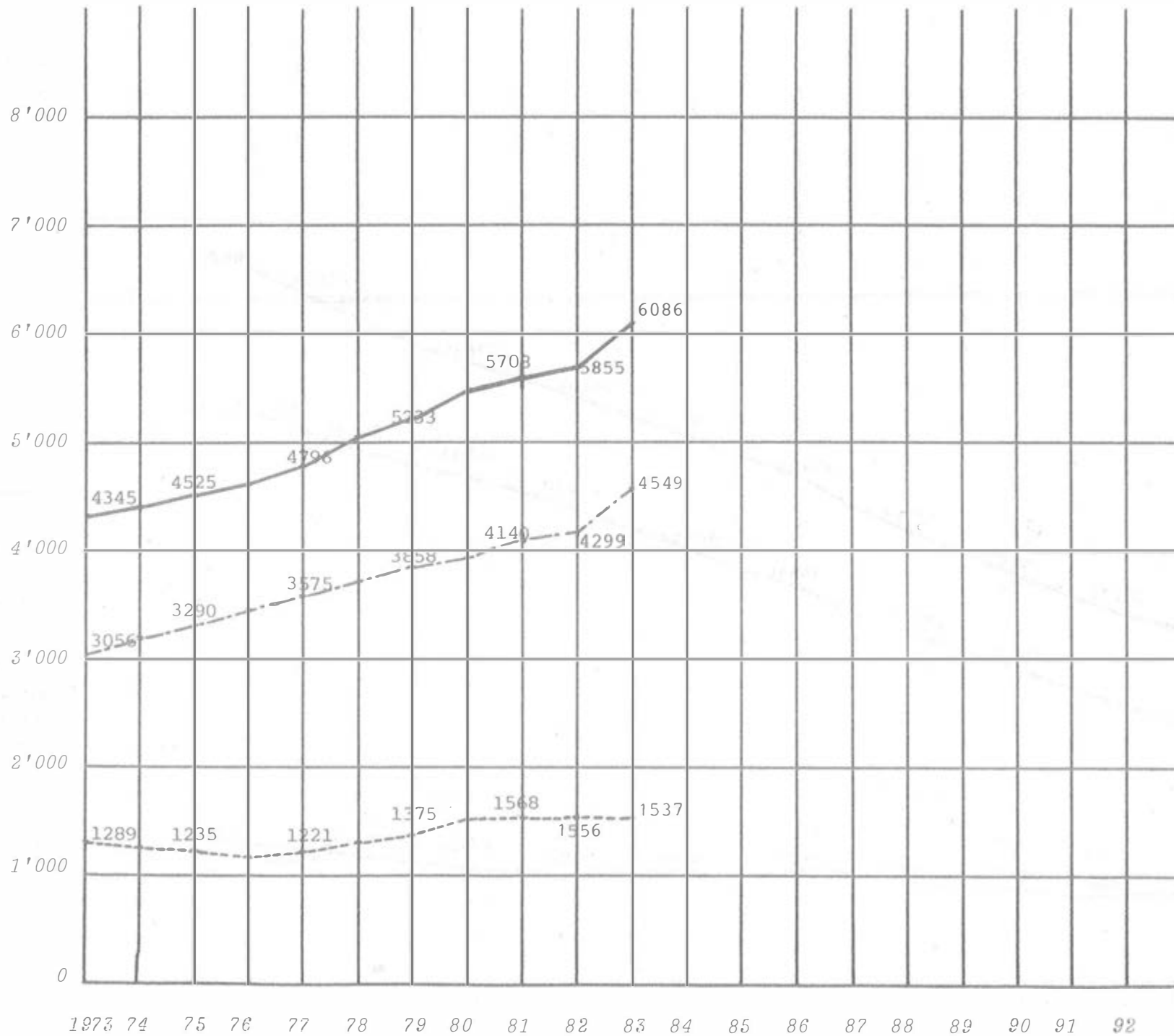
- ==== TOTAL
- Jeunes filles
- Type :
- A
- - - - B
- . - . C
- D

D'après l'Annuaire
statistique de la
Suisse

Etudiants des Hautes
Ecoles SUISSES



D'après l'Annuaire
statistiques de la
Suisse



Etudiants de l'Uni-
versité de LAUSANNE

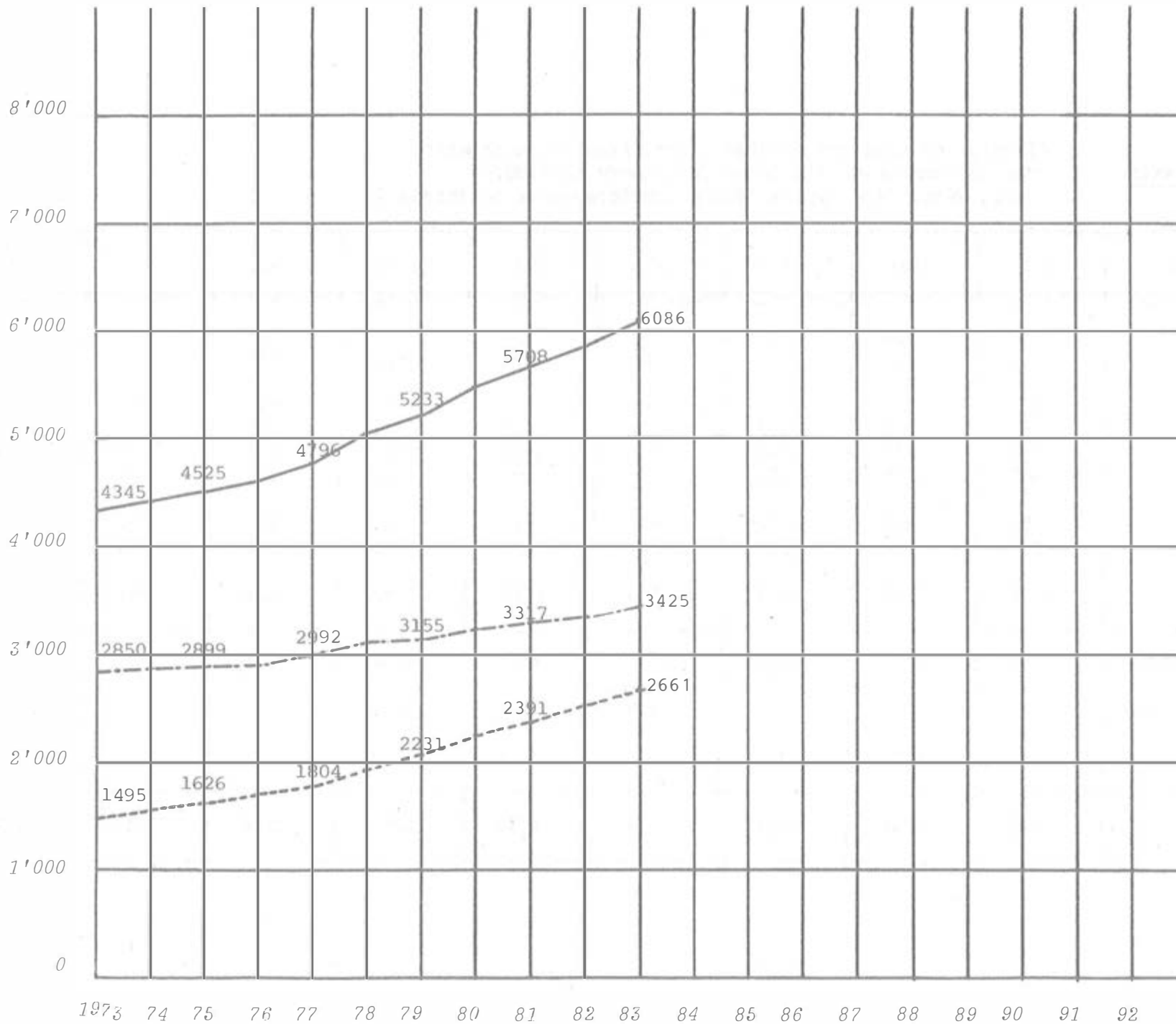
— TOTAL
 - - - Suisses
 . . . Etrangers

D'après la "Liste
des étudiants" au
semestre d'hiver

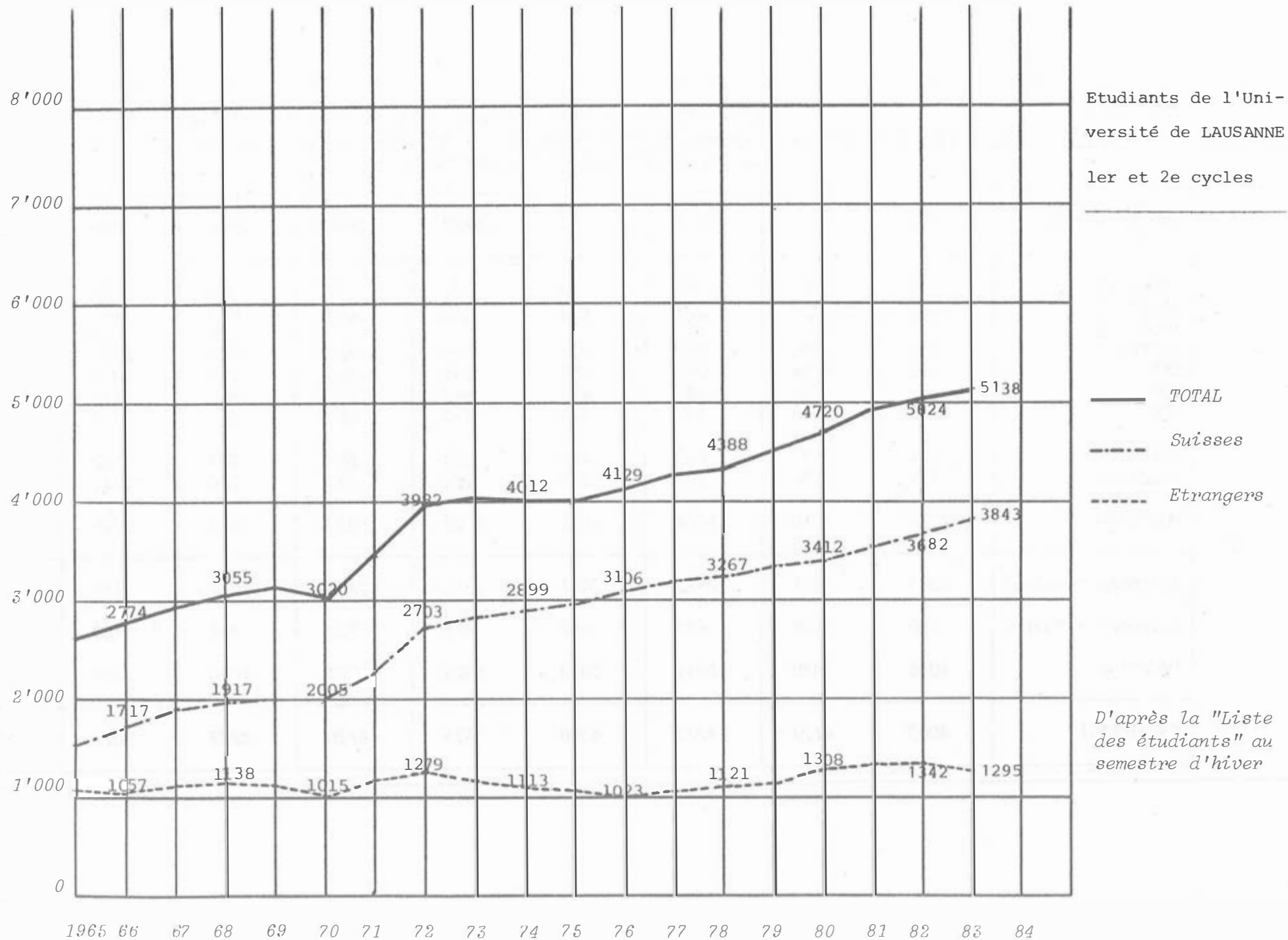
ETUDIANTS

Effectif de tous les étudiants immatriculés au semestre
d'hiver commençant l'automne de l'année considérée
(1er, 2ème, 3ème cycles, études postgrades et doctorats)

Faculté/Ecole	1975	1976	1977	1978	1979	1980	1981	1982	1983
Théologie	78	84	87	91	94	88	93	83	83
Droit	742	717	721	760	779	785	795	772	730
IPSC							23	32	40
Lettres	558	612	683	769	872	995	1057	1154	1201
EFM	221	258	259	258	241	244	268	263	304
SSP	506	507	542	555	549	553	576	596	616
HEC	549	539	592	618	680	721	717	735	803
Sciences	586	583	574	630	615	664	688	709	750
Pharmacie	189	197	204	217	238	251	265	270	271
Médecine	1096	1139	1134	1160	1165	1192	1226	1241	1288
Sciences humaines	2654	2717	2884	3051	3215	3386	3529	3635	3777
Sciences + Pharm.	775	780	778	847	853	915	953	979	1021
Médecine	1096	1139	1134	1160	1165	1192	1226	1241	1288
Total UNIL	4525	4636	4796	5058	5233	5493	5708	5855	6086



D'après la "Liste des étudiants" au Semestre d'hiver

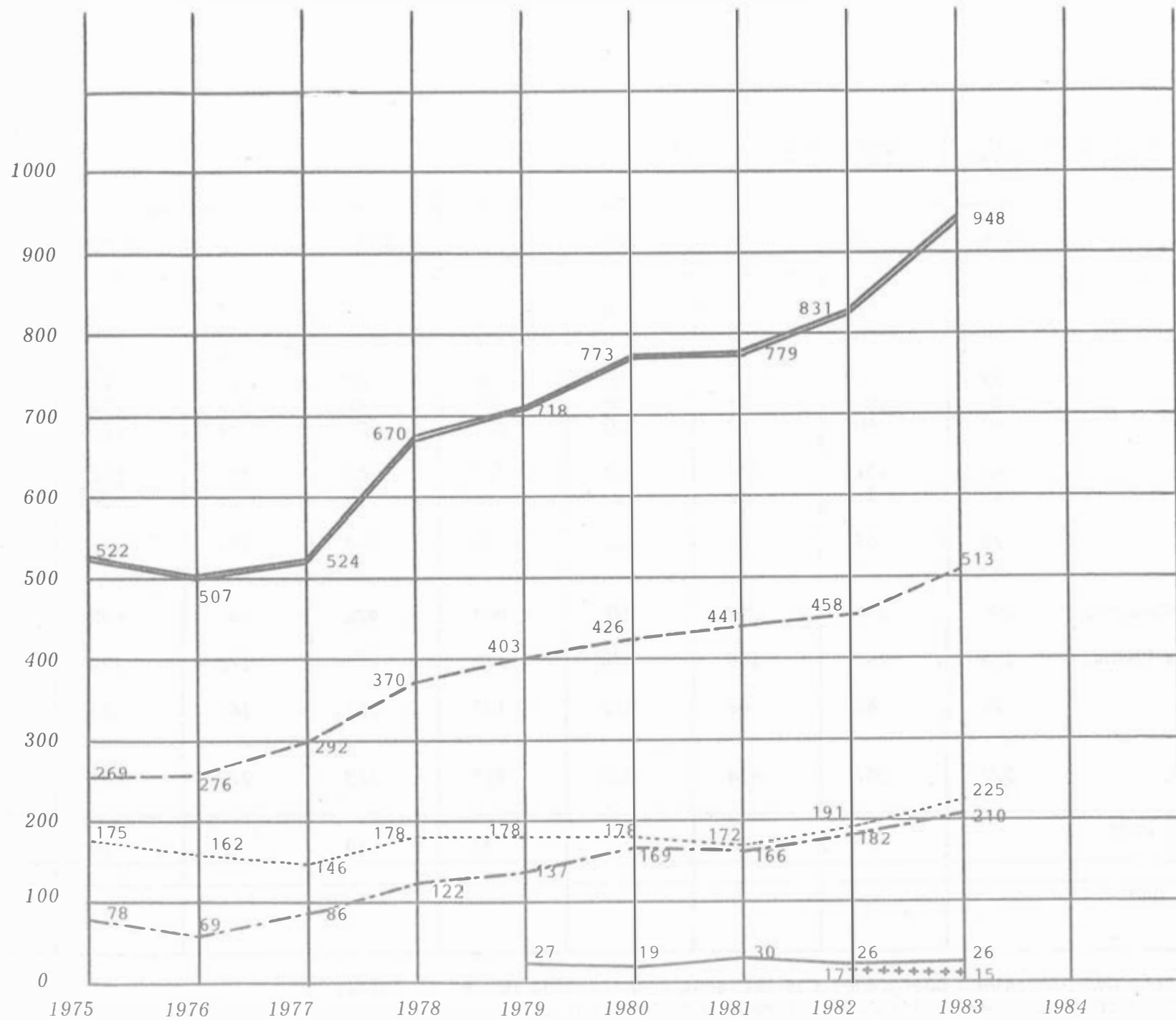


ETUDIANTS 1ER ET 2EME CYCLES

Effectif des étudiants immatriculés au semestre d'hiver commençant en automne de l'année considérée, sans les études postgrades et les doctorats.

Faculté/Ecole	1975	1976	1977	1978	1979	1980	1981	1982	1983
Théologie	69	77	81	83	82	76	83	74	73
Droit	664	627	627	644	648	648	663	644	584
IPSC									
Lettres	529	586	648	717	824	928	994	1077	1115
EFM	221	258	259	258	241	244	268	263	304
SSP	421	414	447	469	464	464	460	472	495
HEC	481	479	530	510	553	600	601	620	658
Sciences	421	432	440	464	453	504	537	542	549
Pharmacie	179	186	192	205	222	233	244	246	247
Médecine	1018	1070	1048	1038	1028	1023	1060	1059	1078
Sciences humaines	2385	2441	2592	2681	2812	2960	3088	3177	3264
Sciences + Pharm.	600	618	632	669	675	737	781	788	796
Médecine	1018	1070	1048	1038	1028	1023	1060	1059	1078
Total UNIL	4003	4129	4272	4388	4515	4720	4929	5024	5138

Etudiants 3e cycle
et candidats au
doctorat

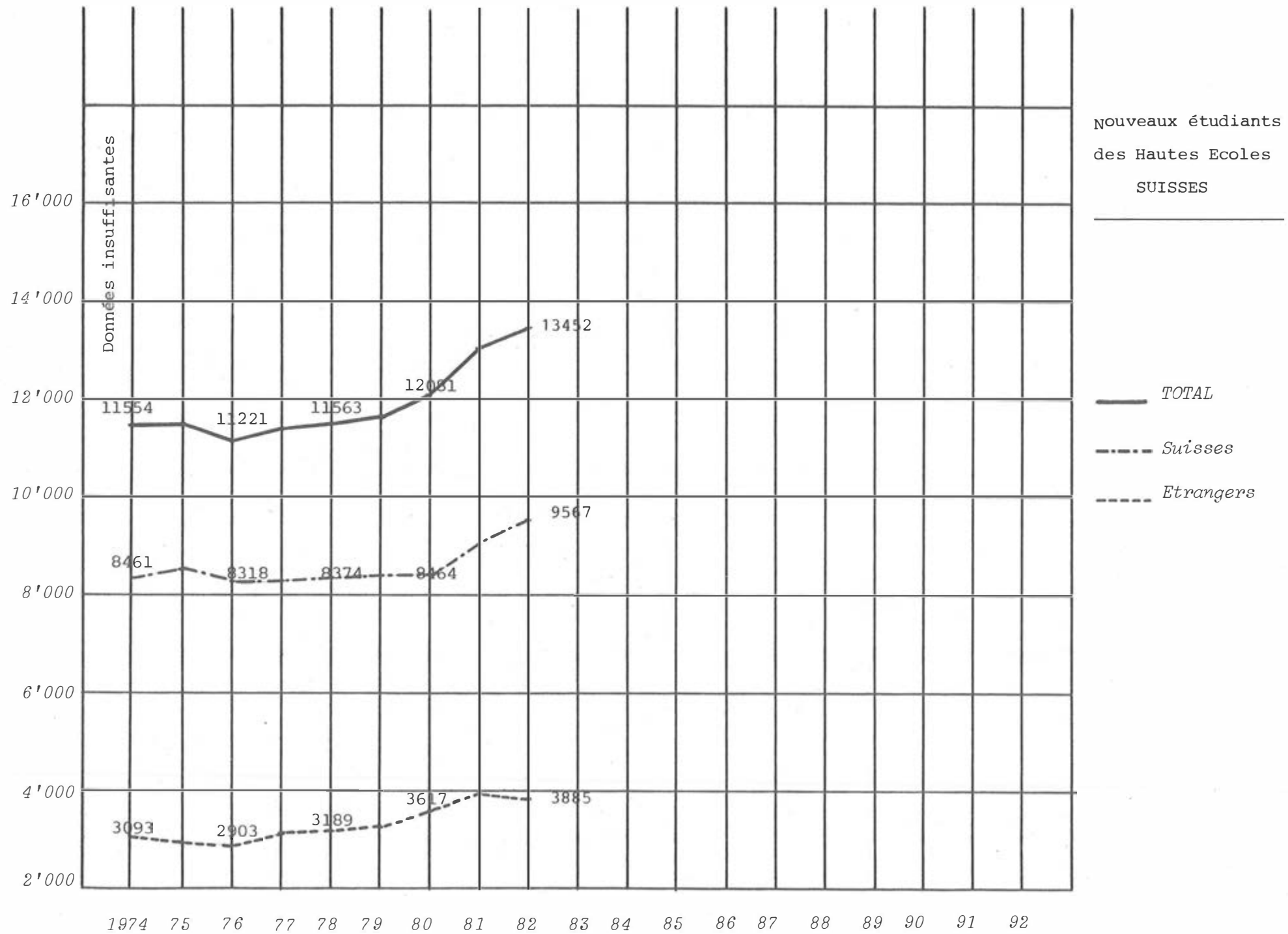


Les effectifs des programmes postgrades des HEC sont compris dans HEC et le total.
L'effectif du programme DAP de l'IDHEAP est mentionné hors total.

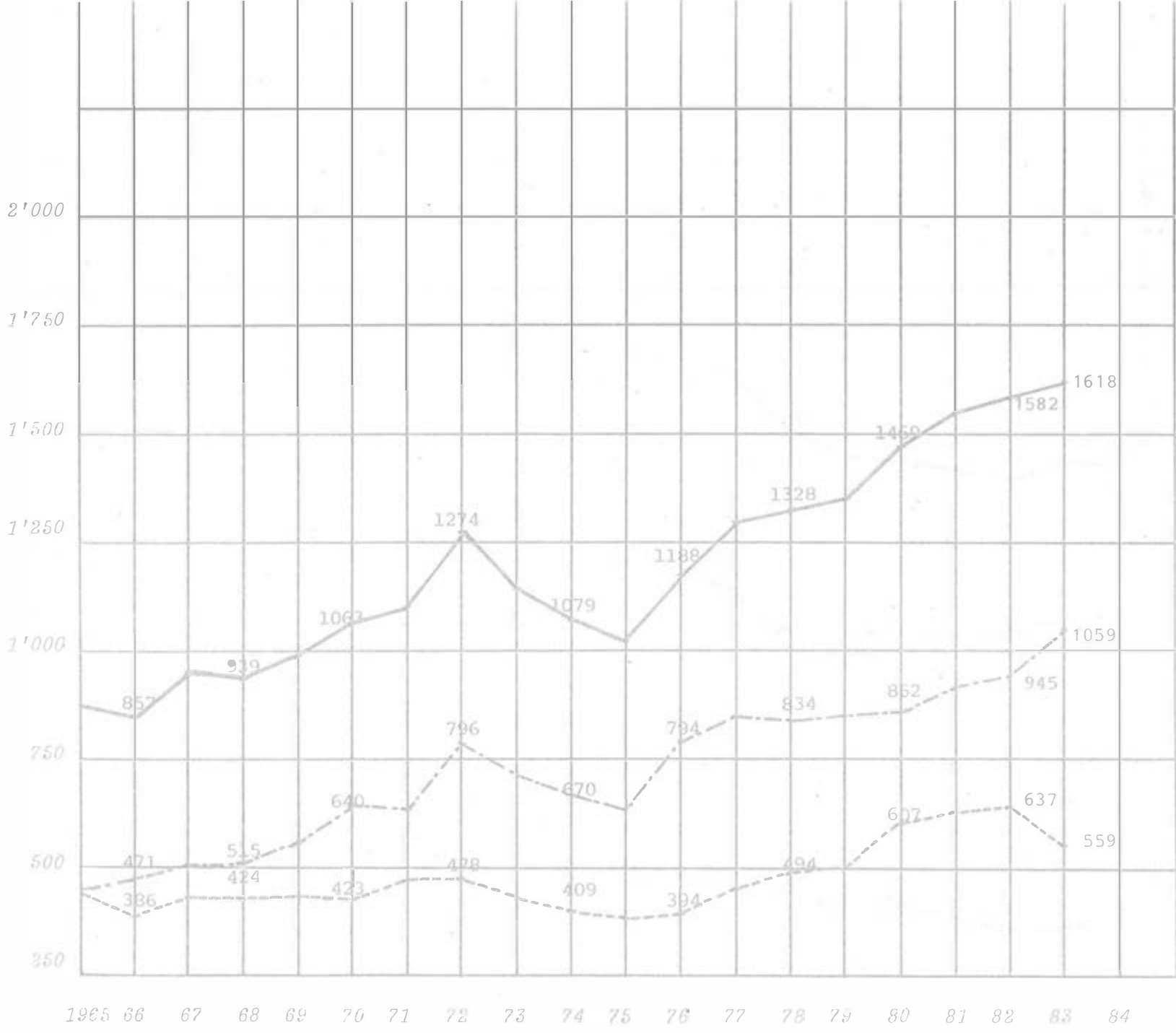
ETUDIANTS 3EME CYCLE ET CANDIDATS AU DOCTORAT

Faculté/Ecole	1975	1976	1977	1978	1979	1980	1981	1982	1983
Théologie	9	7	6	8	12	12	10	9	10
Droit	78	90	94	116	131	137	132	128	146
IPSC							4	5	5
Lettres	29	26	35	52	48	67	63	77	86
SSP	85	93	95	86	85	89	116	124	121
HEC	68	60	62	108	127	121	116	115	145
Sciences	165	151	134	166	162	160	151	167	201
Pharmacie	10	11	12	12	16	18	21	24	24
Médecine	78	69	86	122	137	169	166	182	210
Sciences humaines	269	276	292	370	403	426	441	458	513
Sciences + Pharm.	175	162	146	178	178	178	172	191	225
Médecine	78	69	86	122	137	169	166	182	210
Total UNIL	522	507	524	670	718	773	779	831	948
Programmes post-grades HEC					27	19	30	26	26
Programme DAP IDHEAP								17	15

Les effectifs des programmes postgrades des HEC sont compris dans HEC et le total.
L'effectif du programme DAP de l'IDHEAP est mentionné hors total.



Nouveaux étudiants
 au semestre d'hiver
 de l'Université de
 LAUSANNE
 1er et 2e cycles



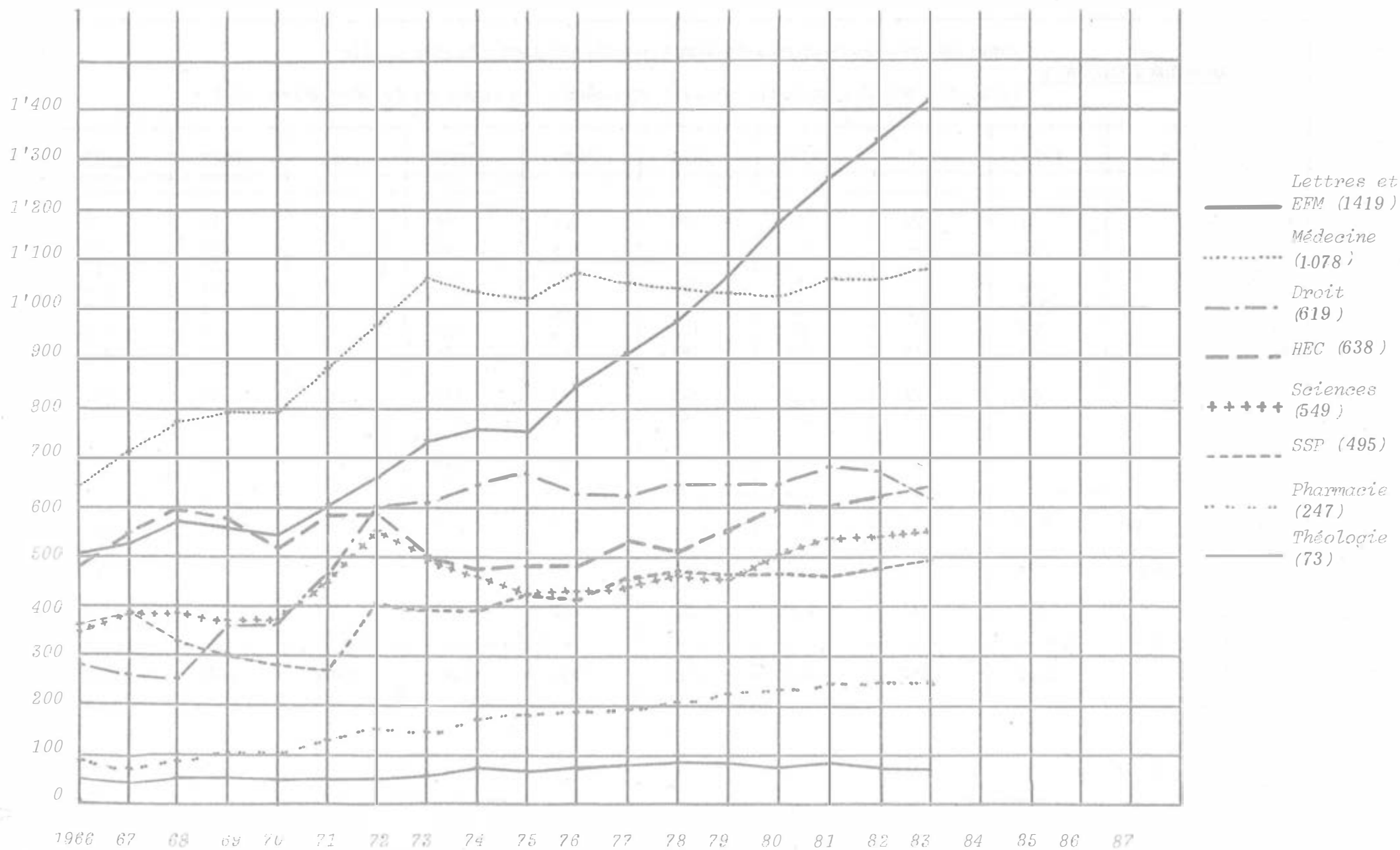
NOUVEAUX ETUDIANTS

Somme des nouveaux étudiants immatriculés pendant l'année civile

(Semestre d'été + semestre d'hiver commençant au cours de la même année civile)

Faculté/Ecole	1975	1976	1977	1978	1979	1980	1981	1982	1983
Théologie	14	19	15	20	15	16	20	13	13
Droit	201	196	234	317	345	350	333	314	260
IPSC							9	10	16
Lettres	124	166	181	220	247	266	235	258	252
EFM	229	261	242	243	222	217	244	234	229
SSP	95	137	157	141	135	152	161	173	170
HEC	144	175	209	181	211	238	237	292	348
Sciences	80	129	155	142	122	153	154	143	172
Pharmacie	29	43	53	47	57	56	63	53	50
Médecine	202	231	219	204	180	197	213	197	215
Sciences humaines	807	954	1038	1122	1175	1239	1239	1294	1288
Sciences + Pharm.	109	172	208	189	179	209	217	196	222
Médecine	202	231	219	204	180	197	213	197	215
Total UNIL	1118	1357	1465	1515	1534	1645	1669	1687	1725

Evolution des effectifs d'étudiants (1er et 2e cycles), par Faculté et Ecole de 1966 à 1983
(en valeur absolue)



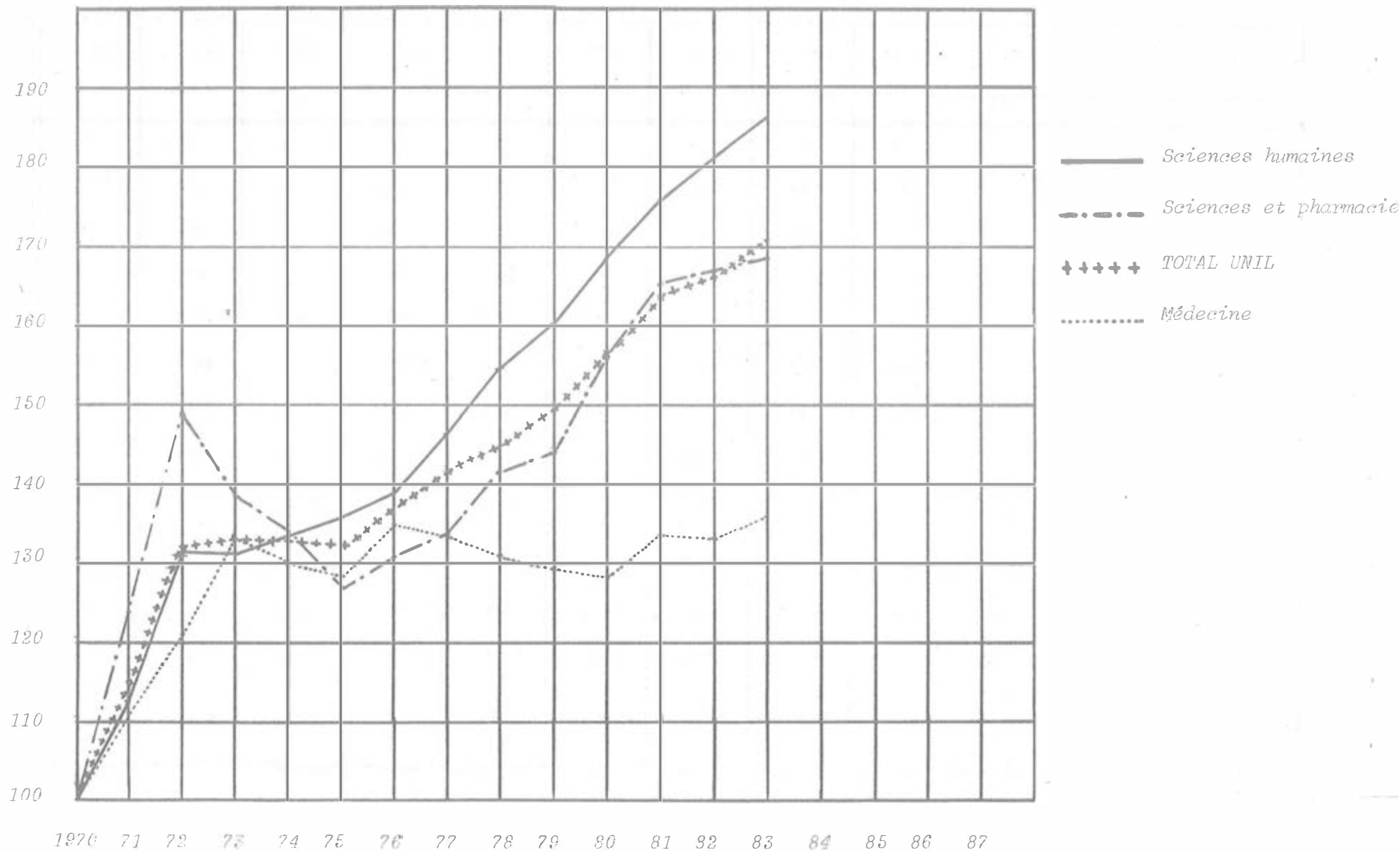
ETUDIANTS 1er et 2e CYCLES

Etudiants immatriculés au semestre d'hiver commençant en automne de l'année considérée

Faculté/Ecole	1974	1975	1976	1977	1978	1979	1980	1981	1982	1983
THEOLOGIE	74	69	77	81	83	82	76	83	74	73
DROIT (IPSC)	646	664	627	627	644	648	648	682	671	619
LETTRES	507	529	586	648	717	824	928	994	1077	1115
EMF	250	221	258	259	258	241	244	268	263	304
SSP	392	421	414	447	469	464	464	460	472	495
HEC	476	481	479	530	510	553	600	601	620	658
Sciences	463	421	432	440	464	453	504	537	542	549
PHARMACIE	171	179	186	192	205	222	233	244	246	247
MEDECINE	1033	1018	1070	1048	1038	1028	1023	1060	1059	1078
SCIENCES HUMAINES	2345	2385	2441	2592	2681	2812	2960	3088	3177	3264
SCIENCES + PHARMACIE	634	600	618	632	669	675	737	781	788	796
MEDECINE	1033	1018	1070	1048	1038	1028	1023	1060	1059	1078
TOTAUX	4012	4003	4129	4272	4388	4515	4720	4929	5024	5138

Evolution des effectifs des étudiants (1er et 2e cycles) depuis 1970

(Indice 1970 = 100)



**ETUDIANTS DE L'UNIVERSITE DE LAUSANNE (1er, 2e et 3e cycles), SELON LE DOMICILE DES PARENTS AVANT LE DEBUT DES ETUDES
A L'UNIVERSITE DE LAUSANNE, AU SEMESTRE D'HIVER 1983-1984**

Canton	Nationalité		Jeunes gens	Jeunes filles	TOTAL
	Suisses	Etrangers			
Zürich	50	1	29	22	51
Berne	166	12	103	75	178
Lucerne	23	1	14	10	24
Uri	-	1	1	-	1
Schwyz	5	-	2	3	5
Obwald	3	-	1	2	3
Zoug	5	-	1	4	5
Fribourg	92	4	52	44	96
Soleure	11	1	9	3	12
Bâle-Ville	10	1	5	6	11
Bâle-Campagne	14	3	7	10	17
Schaffhouse	5	-	1	4	5
Appenzell Rh. Ext.	1	-	-	1	1
Saint-Gall	30	-	15	15	30
Grisons	11	1	8	4	12
Argovie	31	2	17	16	33
Thurgovie	14	1	9	6	15
Tessin	254	26	175	105	280
Vaud	2944	339	1861	1422	3283
Valais	356	16	225	147	372
Neuchâtel	126	5	83	48	131
Genève	65	18	64	19	83
Jura	85	1	55	31	86
A l'étranger	223	1076	646	653	1299
Inconnu	5	1	1	5	6
Total hiver 1982-1983	(4299)	(1556)	(3328)	(2527)	(5855)
Total hiver 1983-1984	4529	1510	3384	2655	6039
Différence	+ 230	- 46	+ 56	+ 128	+ 184

Effectifs des élèves des Collèges secondaires, des Gymnases et des Ecoles supérieures commerce

CANTON DE VAUD

14'000

12'000

10'000

8'000

6'000

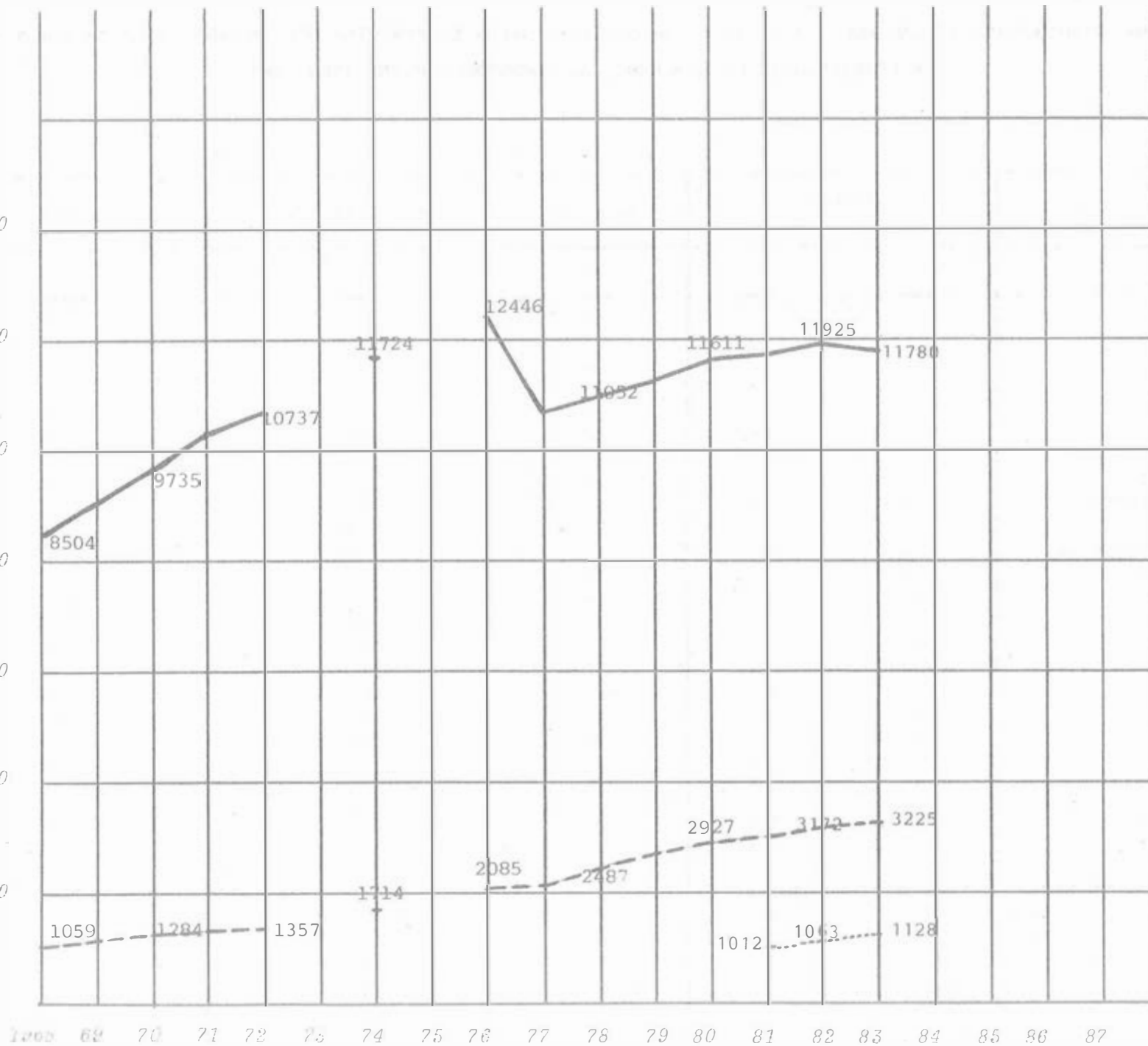
4'000

2'000

Collèges secondaires

Gymnases

Ecoles supérieures de commerce



ETUDIANTS (1er, 2e et 3e cycles) AU SEMESTRE D'HIVER 1983-1984, SELON LE TYPE DE MATURITE

	Maturités cantonales reconnues					Maturités fédérales						Maturités cantonales non recon.		Autres certifi- cats	Dipl. éetr.	TOTAL
	A	B	C	D	E	A	B	C	D	E	équiv.	E	autre			
THEOLOGIE	18	26	12	2	-	1	3	-	1	1	-	2	-	1	16	83
DROIT	50	262	40	57	15	5	51	13	14	17	-	2	-	1	203	730
IPS	-	10	18	-	3	-	2	-	1	2	-	-	-	-	4	40
LETTRES	107	395	82	252	26	7	50	9	35	8	-	44	-	32	154	1201
EFM	-	10	3	-	2	-	-	-	-	-	-	2	-	27	260	304
SSP	14	115	65	85	33	3	18	5	16	17	-	33	1	60	151	616
HEC	8	59	143	26	58	-	16	35	12	42	-	111	1	12	280	803
SCIENCES	18	110	281	26	9	3	17	33	9	8	-	3	1	82	150	750
PHARMACIE	8	99	83	13	7	-	11	15	6	6	-	-	-	-	24	272
MEDECINE	101	390	422	44	19	8	64	83	14	20	-	1	-	1	125	1292
TOTAUX	324	1476	1149	505	172	27	232	193	108	121	-	198	3	216	367	6091
Pourcent	5,3	24,2	18,9	8,3	2,8	0,4	3,8	3,2	1,8	2,-	-	3,25	0,05	3,5	22,5	
	59,5 %					11,2 %						29,3 %				

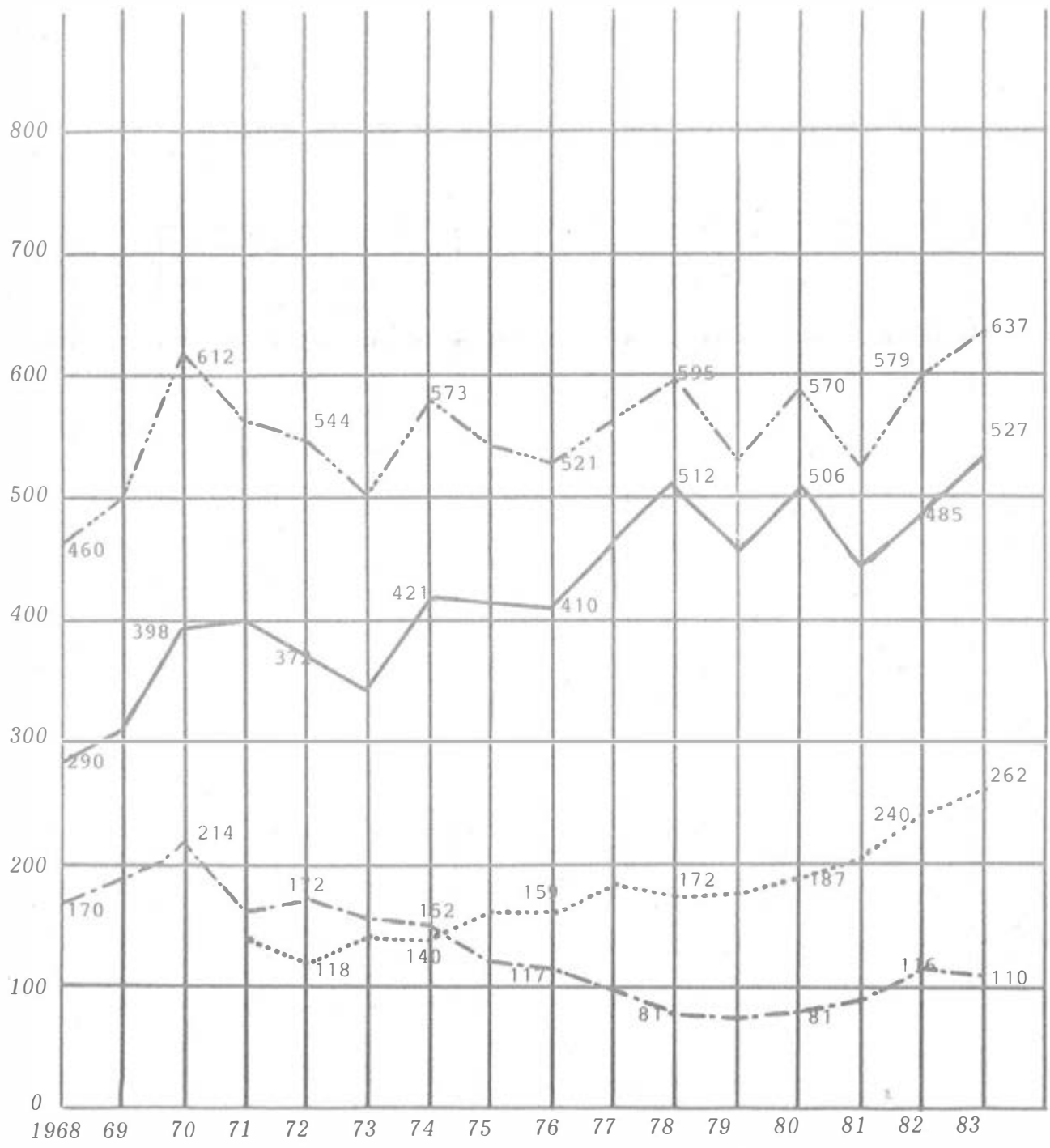
A : Latin-grec

B : latin - 3e langue nationale ou anglais

C : mathématiques - sciences

D : 3e langue nationale ou anglais- autre langue moderne

E : sciences économiques - 3e langue nationale ou anglais



EXAMENS FINALS
(diplômes et licences)

- TOTAL
- Suisses
- Jeunes filles
- . - . Etrangers

LICENCES ET DIPLOMES

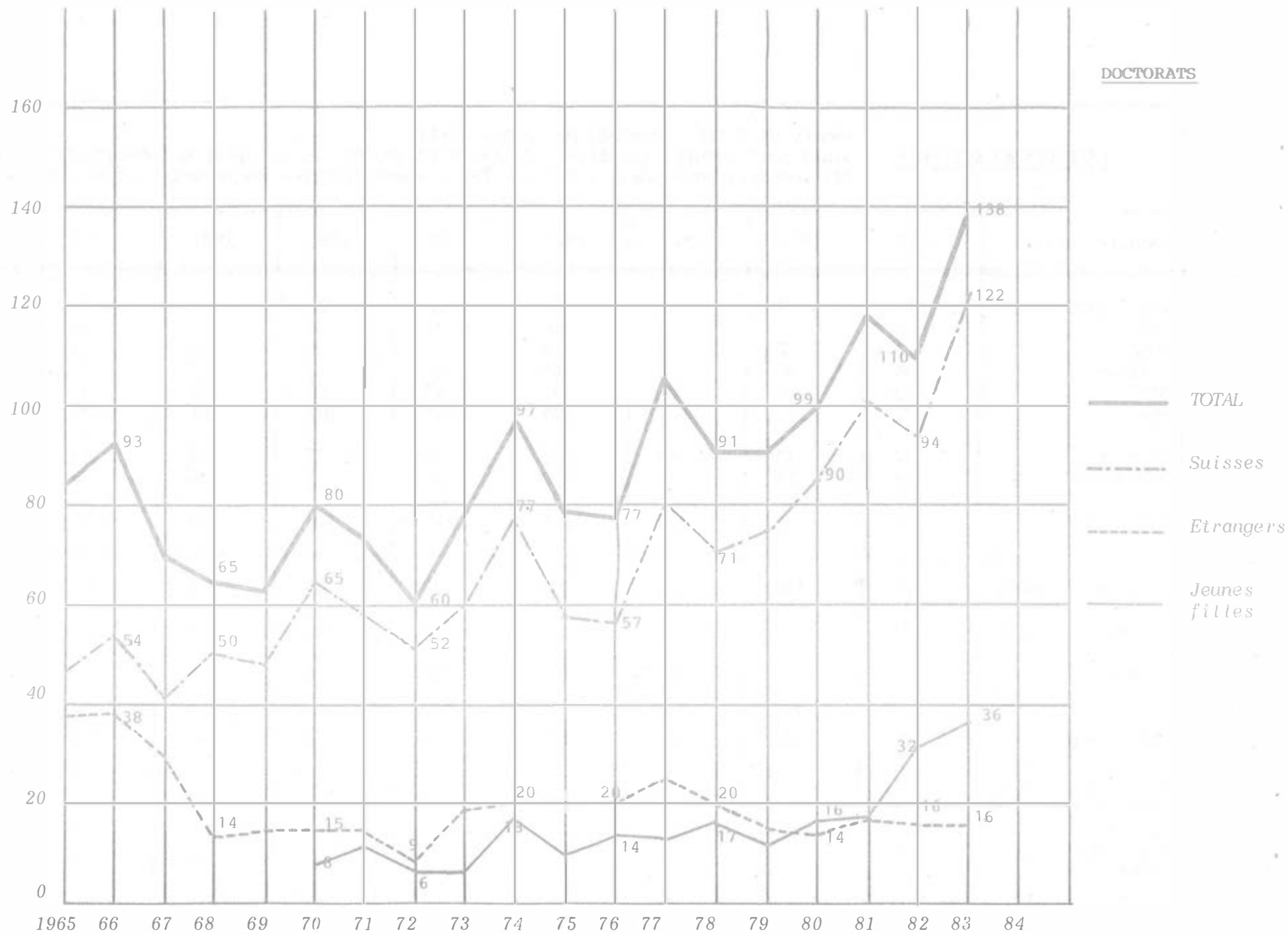
Nombre de titres décernés par année civile.

Seuls sont comptés les titres de fin d'études de second cycle qui nécessitent au moins six semestres d'études, ainsi que les examens fédéraux de médecine et de pharmacie.

Faculté/Ecole	1975	1976	1977	1978	1979	1980	1981	1982	1983
Théologie	13	6	5	10	12	21	8	9	12
Droit	56	79	82	88	73	74	68	56	81
IPSC	1	2	3	5	8	8	6	3	5
Lettres	46	38	45	68	47	57	62	77	97
SSP	73	94	78	55	83	80	66	65	71
HEC	132	111	113	105	109	109	101	123	132
Sciences	72	63	72	55	55	73	72	88	96
Pharmacie	19	27	29	20	24	32	30	28	35
Médecine	122	101	120	189	119	116	95	130	108
Sciences humaines	321	330	326	331	332	349	311	333	398
Sciences + Pharm.	91	90	101	75	79	105	102	116	131
Médecine	122	101	120	189	119	116	95	130	108
Total UNIL	534	521	547	595	530	570	508	579	637
Ecole de français moderne EFM	22	39	53	64	57	70	70	72	64
Programmes post-grades HEC						22	18	20	23

Les diplômes et certificats de l'Ecole de français moderne, que l'on peut obtenir au terme de quatre semestres d'études, ainsi que les diplômes postgrades de l'Ecole des HEC ne sont pas compris dans le total.

DOCTORATS

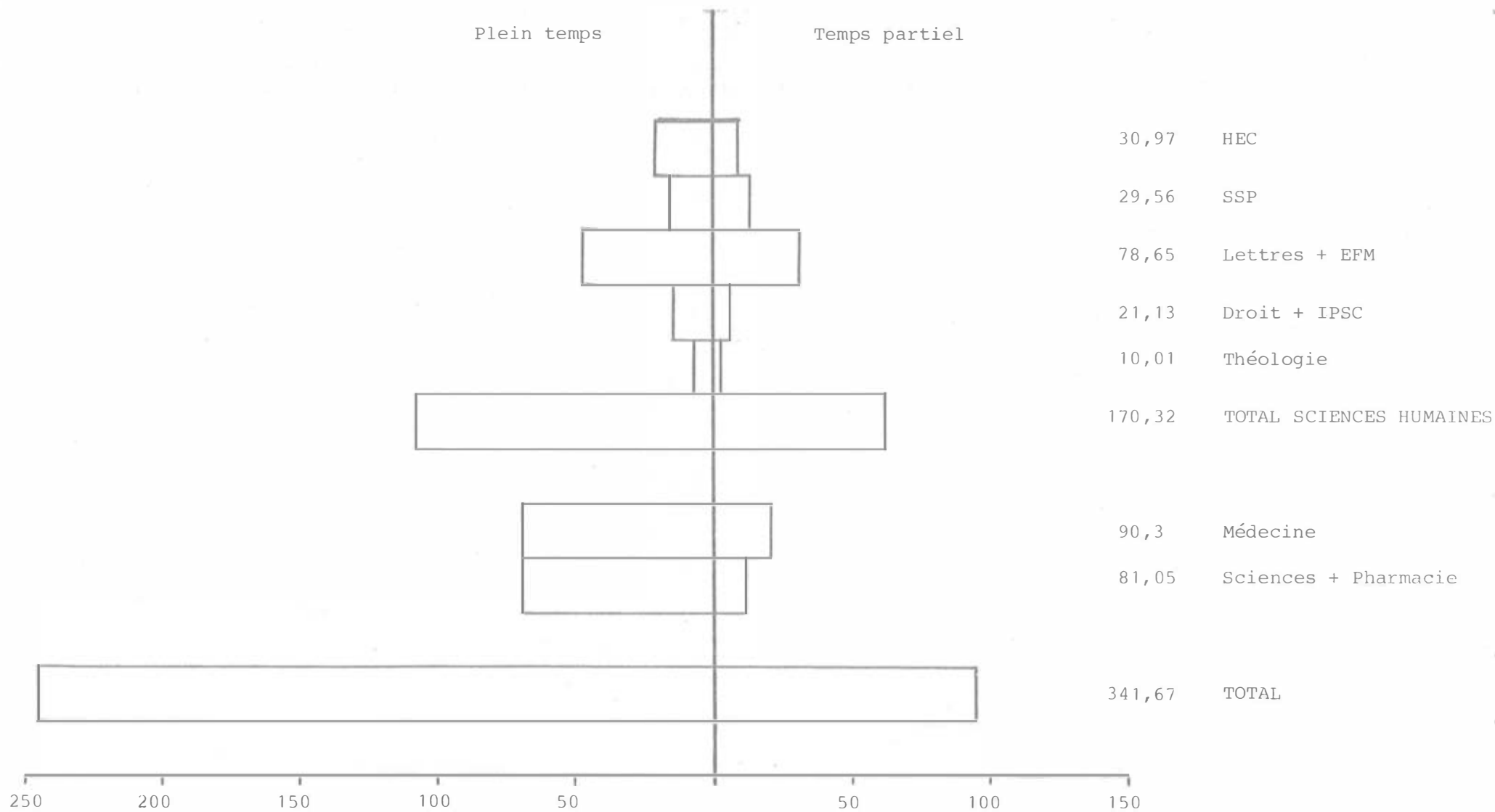


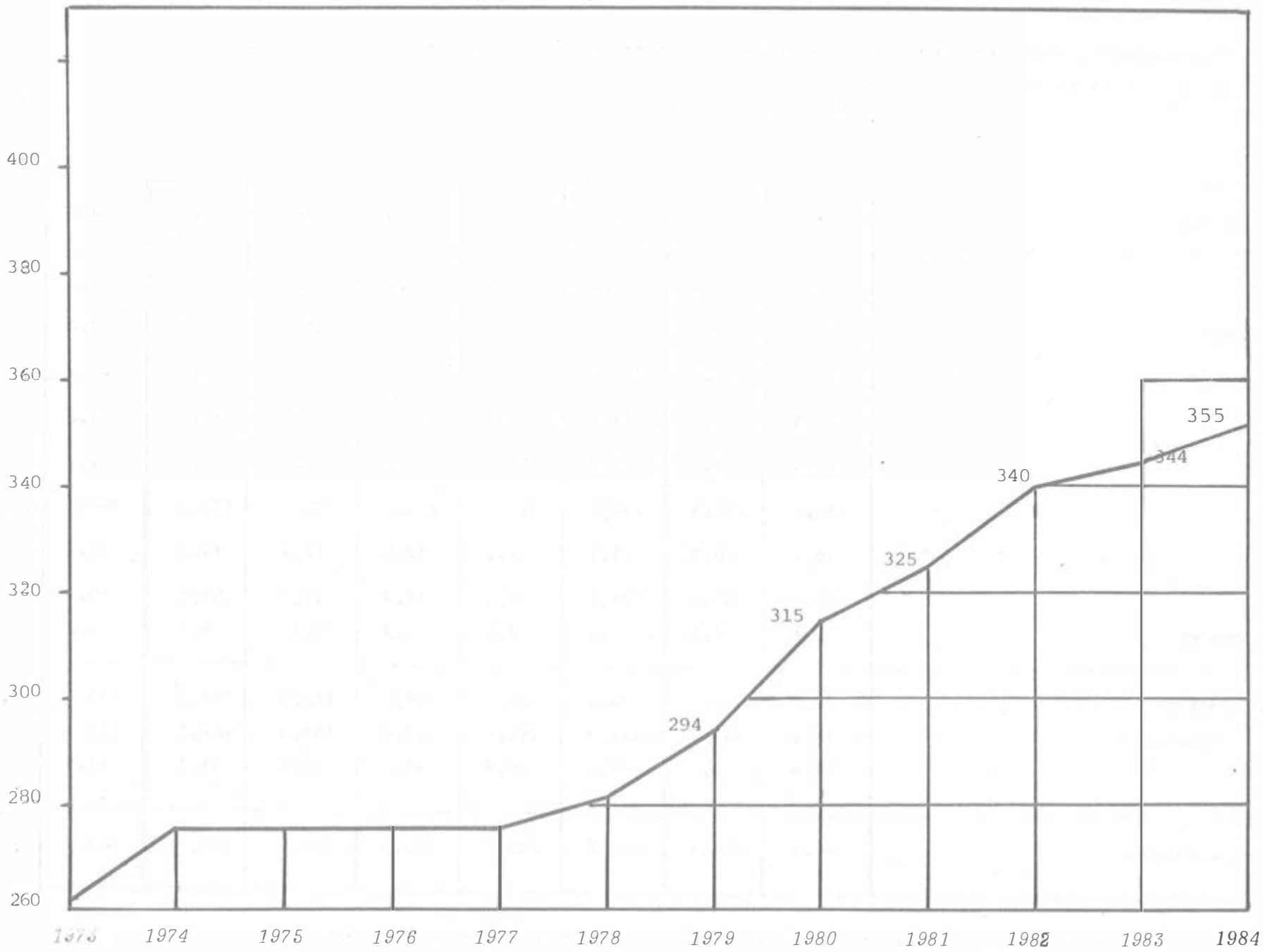
DOCTORATS

Nombre de titres décernés dans l'année civile.

Faculté/Ecole	1975	1976	1977	1978	1979	1980	1981	1982	1983
Théologie	2		2	2		1	1	1	
Droit	6	6	11	9	8	11	12	8	15
IPSC									
Lettres	5	6	4	2	3	1	3	3	3
SSP	3	3	3	5	5	4	5	1	8
HEC	3	10	6	6	4	6	2		1
Sciences	19	21	28	21	30	28	24	24	22
Pharmacie			2	1	1	2	2	2	2
Médecine	40	32	49	45	40	46	69	71	87
Sciences humaines	19	25	26	24	20	23	23	13	27
Sciences + Pharm.	19	21	30	22	31	30	26	26	24
Médecine	40	32	49	45	40	46	69	71	87
Total UNIL	78	78	105	91	91	99	118	110	138

EFFECTIF DU CORPS ENSEIGNANT DE L'UNIVERSITE DE LAUSANNE
 AU 31 DECEMBRE 1983 (en équivalent plein temps)





Assistants de l'
UNIVERSITE DE
LAUSANNE

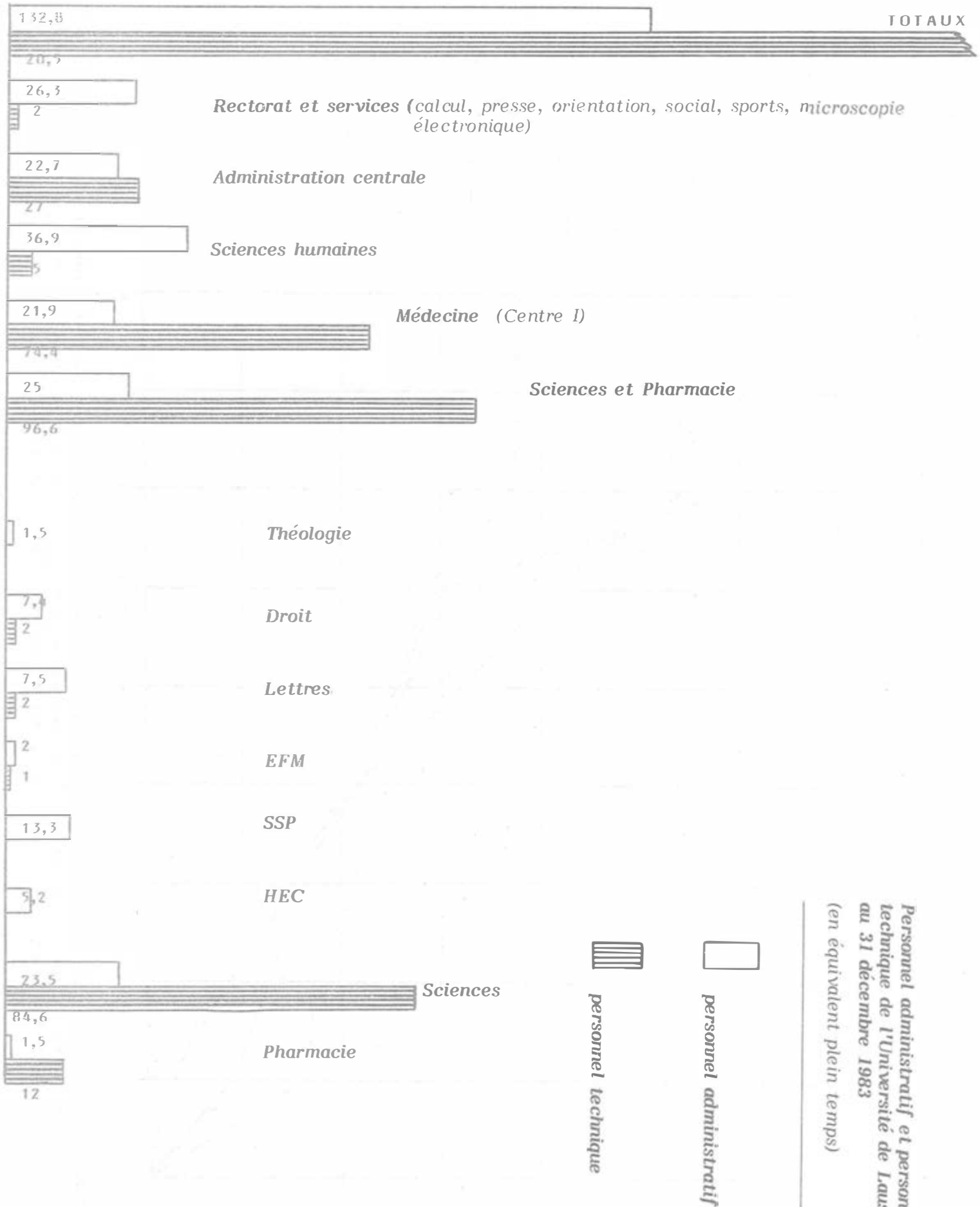
(postes EPT au
1er janvier)

ASSISTANTS : 1ers assistants, assistants médecine, assistants diplômés, assistants étudiants.

Temps d'assistants utilisé dans l'année civile, converti en postes plein temps sur l'ensemble de l'année (EPT/année)

Faculté / Ecole	1976	1977	1978	1979	1980	1981	1982	1983
THEOLOGIE	4,5	3,8	4,0	4,6	4,8	5,3	5,6	5,7
DROIT (IPSC)	15,3	15,8	17,7	19,3	20,7	21,9	24,0	23,8
LETTRES (EFM)	16,9	17,2	19,6	22,5	29,8	31,8	34,4	37,3
SSP	19,8	21,2	21,2	22,2	25,1	27,1	27,9	28,2
HEC	12,9	13,7	15,7	18,8	22,4	24,8	25,8	27,7
SCIENCES	135,-	132,3	132,7	133,8	133,1	137,5	144,8	150,-
PHARMACIE	10,3	10,7	11,7	11,7	12,5	14,3	15,2	15,5
MEDECINE	50,-	50,3	45,7	48,3	49,8	57,7	59,1	59,7
SECTION COMMUNE	2,4	1,1	2,3	4,5	5,3	6,1	6,1	5,8
SCIENCES HUMAINES	70,2	72,-	78,9	88,9	104,6	112,9	119,7	124,6
SCIENCES + PHARMACIE	146,1	143,4	145,2	147,-	147,4	153,9	162,1	167,5
MEDECINE I	50,8	50,7	46,5	49,8	51,5	59,7	61,1	61,1
TOTAL SANS CLINIQUES	267,1	266,1	270,6	285,7	303,5	326,5	342,9	353,7

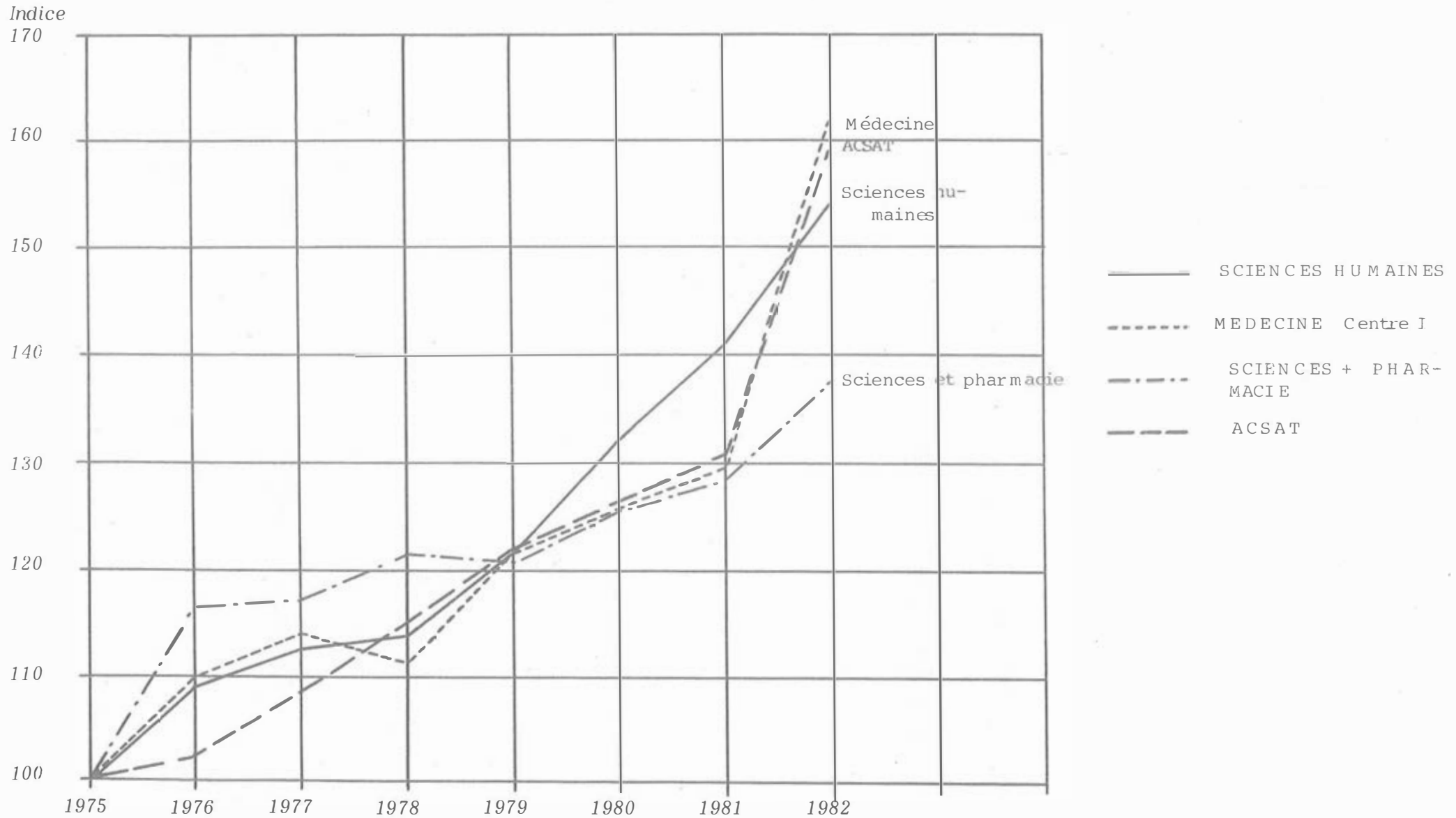
Répartition du secteur commun à raison d'un tiers par groupe de facultés



Personnel administratif et personnel technique de l'Université de Lausanne au 31 décembre 1983 (en équivalent plein temps)

DEPENSES D'EXPLOITATION PAR GROUPE DE FACULTES ET L'ACSAT

Valeurs relatives (indice 1975 = 100 - Francs constants de 1982)



Remarque : La forte hausse de la médecine résulte principalement de la reprise par l'Université de l'Institut de génétique et de biologie microbienne. Celle du secteur commun provient principalement de la mise en exploitation du Bâtiment central et de l'inscription au budget de l'Université de la participation de l'Etat de Vaud aux dépenses de l'IDHEAP.